

Vytvárame kurz v Moodle

Marián Gogola

- Ak nemáme ešte účet v MOODLE
- Najskôr sa zaregistrujeme

Vrátiť sa na túto webovú stránku?

Prihlásiť sa tu s použitím Vášho používateľského mena a hesla
(Cookies musia byť zapnuté na Vašom prehliadači) ?

Používateľské meno
Heslo

Niektoré kurzy môžu povoliť vstup hostí

Zabudli ste používateľské meno a heslo?

Ste tu prvý raz?

Dobrý deň! Na úplný prístup do kurzov potrebujete chvíľu času, aby ste si vytvorili nový účet na tejto web stránke. Každý z jednotlivých kurzov môže mať aj jednorazový "kľúč na zápis do kurzu", ktorý zatiaľ nebudete potrebovať. Tu sú kroky:

1. Vyplňte [Nové konto](#) do formulára s Vašimi údajmi.
2. Na vašu emailovú adresu bude okamžite odoslaný email.
3. Prečítajte si váš email a kliknite na webovú linku, ktorú obsahuje.
4. Vaše konto bude potvrdené a vy budete prihlásení.
5. Teraz si vyberte kurz, ktorého sa chcete zúčastniť.
6. Ak Vás systém požiada o "používateľský kľúč pre zápis do kurzu" - použite ten, ktorý vám poskytne váš učiteľ. To vás "zapiše" do kurzu.
7. Teraz máte prístup do celého kurzu. Od teraz budete musieť už len uviesť Vaše osobné používateľské meno a heslo (vo formulári na tejto strane) na prihlásenie a vstup do každého kurzu, na ktorý ste sa prihlásili.

Ak účet máme

- Prihlásime sa



Vrátiť sa na túto webovú stránku?

Prihlásiť sa tu s použitím Vášho používateľského mena a hesla (Cookies musia byť zapnuté na Vašom prehliadači) ?

Používateľské meno
Heslo

Niektoré kurzy môžu povoliť vstup hostí

Ste tu prvý raz?

Dobrý deň! Na úplný prístup do kurzov potrebujete chvíľu času, aby ste si vytvorili nový účet na tejto web stránke. Každý z jednotlivých kurzov môže mať aj jednorazový "kľúč na zápis do kurzu", ktorý zatiaľ nebudete potrebovať. Tu sú kroky:

1. Vyplňte [Nové konto](#) do formulára s Vašimi údajmi.
2. Na vašu emailovú adresu bude okamžite odoslaný email.
3. Prečítajte si váš email a kliknite na webovú linku, ktorú obsahuje.

Ak sa vás pýta počítač, či má uložiť vaše heslo. Odpovedajte vždy „NIE“!

- Ak sme prihlásený, vidíme svoje meno
- Vyberieme Elearning v systéme Moodle pre učiteľov

The screenshot shows the Moodle SPŠ KNM interface. At the top right, it says 'Ste prihlásený ako Marián Gogola (Odhlásiť)' and 'Slovenčina (sk)'. The main header features a banner with a smiling woman and the word 'LEARN' in large letters. Below the banner, there is a sidebar on the left with 'Administratíva portálu' and 'Kurzy'. The main content area is titled 'Kategórie kurzov' and lists several courses with their counts: 'Rôzne kurzy' (21), 'Maturita2011' (1), 'Ročníkové práce' (5), 'Elektro' (21), 'Informatika' (17), 'Siet'ové, serverové technológie a OSY' (7), and 'Elearning v systéme Moodle pre učiteľov' (15). A red arrow points to the 'Elearning v systéme Moodle pre učiteľov' course. On the right, there is a calendar for November 2011. At the bottom, there is a search bar labeled 'Vyhľadať kurzy:' with a search button.

Ste prihlásený ako [Marián Gogola](#) ([Odhlásiť](#))
Slovenčina (sk) ▼

MOODLE SPŠ KNM

LEARN

Administratíva portálu ±
[Kurzy](#)

Kategórie kurzov

Rôzne kurzy	21
Maturita2011	1
Ročníkové práce	5
Elektro	21
Informatika	17
Siet'ové, serverové technológie a OSY	7
Elearning v systéme Moodle pre učiteľov	15

Vyhľadať kurzy:

Kalendár ±
November 2011





Pon	Ut	Str	Štv	Pia	So	Ne
	1	2	3	4	5	6
7	8	9	10	11	12	13
14	15	16	17	18	19	20
21	22	23	24	25	26	27
28	29	30				

Vyberieme si kurz podľa mena alebo názvu

- Prípadne vytvoríme nový kurz (ak máme na to oprávnenie)

Kategórie kurzov: Elearning v systéme Moodle pre učiteľov ▾

Elearning v systéme Moodle pre učiteľov

Kurzy
Zabka
Vojtkova
Remiš
Dragun
Macúš
Goliasšová
Maxianová
Hundák
Lokaj
Jassova 
Orlinska
Kadas
sirovatkova
Počítačové Systémy 
Moodle pre učiteľov  

Usporiadať kurzy podľa názvu Pridať nový kurz

Vstúpime do administratívneho rozhrania

- Klikneme na „Zapnúť upravovanie“
- Dve možnosti

Moodle pre učiteľov Ste prihlásený ako [Marián Gogola](#) ([odhlásiť](#))

MOODLE SPŠ KNM

SPŠ-KNM » e-learn

Prepnúť rolu na ... [Zapnúť upravovanie](#)

Ludia [Účastníci](#)

Aktivity [Fóra](#) [Zdroje](#)

Prehľad témy

[Fórum novinek](#)

1

Isť na...

Administrácia

- [Zapnúť upravovanie](#)
- [Nastavenia](#)
- [Priradiť roly](#)
- [Známky](#)
- [Skupiny](#)
- [Zálohovanie](#)

Najnovšie správy

[Pridať novú tému...](#)
(Žiadne novinky neboli publikované)

Nadchádzajúce udalosti

Momentálne sa tu nenachádzajú žiadne nadchádzajúce udalosti

[Chodiť do kalendára...](#)
[Nová udalosť...](#)

Aktuálna činnosť

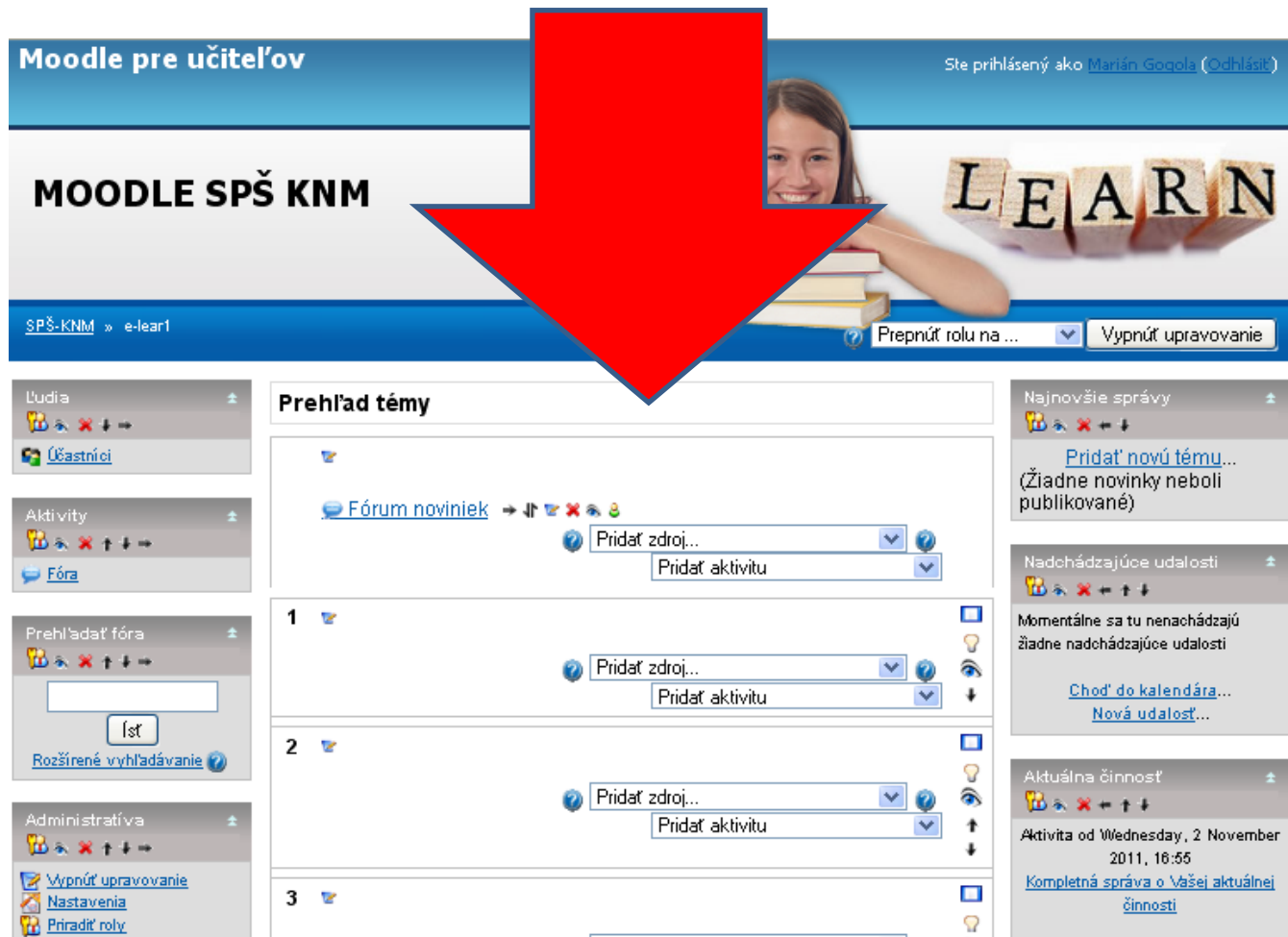
Aktivita od Wednesday, 2 November 2011, 16:55

[Kompletná správa o Vašej aktuálnej činnosti](#)

Aktualizácia kurzov:

Odstránená aktivita Zdroje

V strednom paneli sa nám zobrazili možnosti upravovania zdrojov



The screenshot shows the Moodle SPŠ KNM interface. At the top, the header includes 'Moodle pre učiteľ'ov', the site name 'MOODLE SPŠ KNM', and a user login status 'Ste prihlásený ako Marián Gogola (Odhlásiť)'. A large red arrow points from the top header area down to the 'Pridať zdroj...' button in the topic list.

The main content area is titled 'Prehľad témy' (Topic Overview) and displays a list of topics. Each topic entry has a 'Pridať zdroj...' (Add resource) button and a 'Pridať aktivitu' (Add activity) button. The topics are numbered 1, 2, and 3.

The left sidebar contains several modules:

- Ludia** (People): Includes a link to 'Účastníci' (Participants).
- Aktivity** (Activities): Includes a link to 'Fóra' (Forums).
- Prehľadat fóra** (Browse forums): Includes a search box and a link to 'Rozšírené vyhľadávanie' (Advanced search).
- Administrácia** (Administration): Includes links to 'Vypnúť upravovanie' (Turn off editing), 'Nastavenia' (Settings), and 'Priradiť roly' (Assign roles).

The right sidebar contains several modules:

- Najnovšie správy** (Latest news): Includes a link to 'Pridať novú tému...' (Add new topic...) and a note that no news have been published yet.
- Nadchádzajúce udalosti** (Upcoming events): Includes a note that no upcoming events are currently scheduled and links to 'Chod' do kalendára...' (Go to calendar...) and 'Nová udalosť...' (New event...).
- Aktuálna činnosť** (Current activity): Includes a note about the current activity on Wednesday, 2 November 2011, at 16:55, and a link to 'Kompletná správa o Vašej aktuálnej činnosti' (Full report on your current activity).

Najskôr si, ale nastavíme náš kurz

- Klikneme na „Nastavenia“

The screenshot displays the SPŠ-KNM e-learn web application interface. At the top, a blue header bar contains the text "SPŠ-KNM » e-learn" and a navigation area with a dropdown menu labeled "Prepnúť rolu na ..." and a button "Vypnúť upravovanie".

The main content area is divided into several sections:




- Prehľad témy** (Topic Overview): This section lists forum topics. The first topic is "Fórum noviniek" (News Forum). Below it, there are buttons for "Pridať zdroj..." (Add source...) and "Pridať aktivitu" (Add activity).
- Najnovšie správy** (Latest news): This section displays the latest news, including a link to "Pridať novú tému..." (Add new topic...) and a note that no new news has been published.
- Nachádzajúce udalosti** (Upcoming events): This section shows upcoming events, including a link to "Chod' do kalendára..." (Go to calendar...) and a link to "Nová udalosť..." (New event...).
- Aktuálna činnosť** (Current activity): This section shows the current activity, including a link to "Kompletná správa o Vašej aktuálnej činnosti" (Complete report on your current activity) and a link to "Aktualizácia kurzov:" (Course update:).


On the left side, there is a sidebar with various navigation links:


- Ľudia** (People): Includes a link to "Účastníci" (Participants).
- Aktivity** (Activities): Includes a link to "Fóra" (Forums).
- Prehľadat fóra** (Browse forums): Includes a search box and a link to "Rozšírené vyhľadávanie" (Advanced search).
- Administratíva** (Administration): This section is highlighted with a red arrow. It includes links to "Vypnúť upravovanie" (Disable editing), "Nastavenia" (Settings), "Priradiť roly" (Assign roles), "Známky" (Badges), "Skupiny" (Groups), "Zálohovanie" (Backup), "Obnoviť zo zálohy" (Restore from backup), "Import", and "Reset".


- Môžete si vybrať aký formát kurz preferujete:
- Či týždňový formát
- Alebo tematický formát


HTML cesta: [body](#)


 Formát  Tematický formát 


Počet týždňov/tém  LAMS formát



Dátum začiatku kurzu  SCORM formát



Skryté sekcie  Sociálny formát


Nové správy na zobrazenie  Tematický formát


Zobraziť študentom výkaz  Týždenný formát

známok  Týždenný formát - CSS (bez tabuliek)

Zobraziť správu o aktivitách  Áno 

Maximálna veľkosť sťahovania  Nie 

 Nie - Tento kurz už obsahuje normálne zápisy účastníkov



 Nie - Tento kurz už obsahuje normálne zápisy účastníkov



Zázis do kurzov


- Týždňový je vhodný, ak danú látku preberáte v týždňových intervaloch
- Tematický je vhodnejší, ak danú látku preberáte napr. aj viac týždňov





- Taktiež si môžete zadať od kedy do kedy bude trvať daný kurz
- Napr. od 2.9.2011 do 31.1.2012





Zápisy do kurzov



Spôsob zapisu  Východzia stránka (Interný zápis) 

Štandardná rola  Host 

Možnosť zapisu do kurzu  ☐ Nie ☐ Áno ☒ Dátumy od-do

Zápis od  2  September  2011  ☐ Deaktivovať



Zápis do  31  January  2012  ☐ Deaktivovať


Doba, na ktorú sa zapisujete do kurzu  Neohraničený 


Pokiaľ chcete mať časovo neohraničený kurz




- Zaškrtnete políčka „deaktivovať“




Zápisy do kurzov


Spôsoby zápisu  Východzia stránka (Interný zápis) 

Štandardná rola Host 

Možnosť zápisu do kurzu  ☐ Nie ☐ Áno ☒ Dátumy od-do







Zápis od 2  September  2011  ☒ Deaktivovať





Zápis do 31  January  2012  ☒ Deaktivovať







Doba, na ktorú sa zapisujete do kurzu Neohraničený 


Nastavenie dostupnosti

- Taktiež je vhodné nastaviť pre koho bude dostupnosť kurzu.

Oznamovanie ukončenia zápisu
Oznámiť  Nie 
Oznámiť študentom  Nie 
Prah  10 dní 

Skupiny
Režim skupiny  Žiadne skupiny 
Vyžadovať  Nie 

Dostupnosť
Dostupnosť  Tento kurz je prístupný pre študentov 
Prihlasovací kľúč  Tento kurz nie je prístupný pre študentov
Tento kurz je prístupný pre študentov 
Host'ovský prístup  Povolíť vstup hostí bez kľúča 

Jazyk
Preferovať určitý jazyk Nenastaviť 

Pokiaľ nemáte ešte kurz pripravený

- Nastavíme kurz na „neprístupný pre študentov“

Dostupnosť

Dostupnosť ?	<input type="text" value="Tento kurz nie je prístupný pre študentov"/>
Prihlasovací kľúč ?	<input type="text"/> <input type="checkbox"/> Odmaskovať
Host'ovský prístup ?	<input type="text" value="Povoliť vstup hostí bez kľúča"/>

Nastavenie prihlasovacieho kruzhu

- V prípade, že nechcete, aby sa do kurzu prihlásili všetci, čo majú kontá na Moodli, ale iba napr. študenti príslušného ročníka, čo učíte
- Nastavíte si prihlasovací kľúč
- Prihlasovací kľúč môže byť nejaké slovo, číslice
- Plní úlohu, že sa na tento kurz môžu prihlásiť iba tie osoby, ktoré ho poznajú
- Preto ho študentom oznámite napr. emailom

- Pokiaľ máte všetko nastavené, nezabudnite si

V

Dostupnosť

Dostupnosť
Tento kurz nie je prístupný pre študentov

Prihlasovací kľúč
☐ Odmaskovať

Host'ovský prístup
Povolit vstup hostí bez kľúča

Jazyk

Preferovať určitý jazyk
Nenastaviť

Premenovanie rolí

Administrátor

Tvorca kurzu

Učiteľ

Učiteľ bez práv úprav

Študent

Host'

Overený používateľ

Uložiť zmeny

Zrušiť

Formulár obsahuje povinné polia

Pridávame prvý zdroj

- Prvý zdroj bude webová stránka, preto zo zoznamu klikneme na Vytvor webovú stránku

The screenshot displays the SPŠ-KNM e-learn web application interface. At the top, there is a header bar with the text 'SPŠ-KNM » e-learn' and a navigation menu. Below the header, the main content area is titled 'Prehľad témy' (Topic Overview). It features a list of topics, with the first one being 'Fórum novinek' (News Forum). A red arrow points to the 'Pridať zdroj...' (Add source) dropdown menu for the first topic. The dropdown menu is open, showing several options: 'Pridať zdroj...', 'Vlož nadpis' (Insert title), 'Vytvor textovú stránku' (Create text page), 'Vytvor webovú stránku' (Create web page), 'Odkaz na súbor alebo web stránku' (Link to file or web page), 'Zobraz adresár' (Show address), and 'Pridať IMS balík' (Add IMS package). The option 'Vytvor webovú stránku' is highlighted in blue. On the right side of the interface, there are several sidebar panels: 'Najnovšie správy' (Latest news), 'Nadchádzajúce udalosti' (Upcoming events), and 'Aktuálna činnosť' (Current activity). The 'Aktuálna činnosť' panel shows a list of activities, including 'Kompletná správa o Vašej aktuálnej činnosti' (Complete management of your current activity).

Dávajte si pozor, kde klikáte

- Aby ste neklikli na fórum

The screenshot shows a forum interface with a blue header bar. The header contains the text "SPŠ-KNM » e-learn1" and a dropdown menu "Prepnúť rolu na ..." with a "Vypnúť upravovanie" button. The main content area is titled "Prehľad témy" and shows a list of forum topics. A large blue arrow labeled "ZLE" (Wrong) points to a dropdown menu that is open, showing options: "Pridať zdroj...", "Vlož nadpis", "Vytvor textovú stránku", "Vytvor web stránku", "Odkaz na súbor alebo web stránku", "Zobraz adresár", and "Pridať IMS balík". The left sidebar contains sections: "Ľudia" (with "Účastníci"), "Aktivity", "Prehľadat fóra" (with a search box and "Rozšírené vyhľadávanie"), and "Administrácia" (with links like "Vypnúť upravovanie", "Nastavenia", "Priradiť roly", "Známky", "Skupiny", "Zálohovanie", "Obnoviť zo zálohy", "Import", and "Export"). The right sidebar contains sections: "Najnovšie správy" (with "Pridať novú tému..." and "(Žiadne novinky neboli publikované)"), "Nadchádzajúce udalosti" (with "Momentálne sa tu nenachádzajú žiadne nadchádzajúce udalosti" and links "Chod' do kalendára..." and "Nová udalosť..."), and "Aktuálna činnosť" (with "Aktivita od Wednesday, 2 November 2011, 16:55" and "Kompletná správa o Vašej aktuálnej činnosti"). The bottom section is titled "Aktualizácia kurzov:" and lists "Odstránená aktivita Zdroj" and "Odstránená aktivita Zdroj".

Alebo na textovú stránku

The screenshot shows a Moodle interface with a blue header bar. The header contains the text "PŠ-KNM » e-learn1" on the left, a "Prepnúť rolu na ..." dropdown in the center, and a "Vypnúť upravovanie" button on the right. Below the header, the page is divided into several sections. On the left, there are four vertical panels: "Učania" (with a link to "Účastníci"), "Aktivity" (with a link to "Fóra"), "Prehľad fóra" (with a search bar and a "Ísť" button), and "Administratíva" (with links to "Vypnúť upravovanie" and "Nastavenia"). The main content area is titled "Prehľad témy" and contains a "Fórum novinek" link. Below this, there are two dropdown menus: "Pridať zdroj..." and "Pridať aktivitu". A large blue arrow labeled "ZLE" points to the "Pridať zdroj..." dropdown menu, which is open and shows a list of options: "Pridať zdroj...", "Vlož nadpis", "Vytvor textovú stránku" (highlighted), "Vytvor web stránku", "Odkaz na súbor alebo web stránku", "Zobraz adresár", and "Pridať IMS balík". On the right side of the page, there are three vertical panels: "Najnovšie správy" (with a link to "Pridať novú tému..."), "Nadchádzajúce udalosti" (with a link to "Chod' do kalendára..."), and "Aktuálna činnosť" (with a link to "Kompletná správa o Vašej aktuálnej činnosti").

PŠ-KNM » e-learn1

Prepnúť rolu na ... Vypnúť upravovanie

Učania

Účastníci

Aktivity

Fóra

Prehľad fóra

Ísť

Rozšírené vyhľadávanie

Administratíva

Vypnúť upravovanie

Nastavenia

Prehľad témy

Fórum novinek

Pridať zdroj...

Pridať aktivitu

1

Pridať zdroj...

Pridať zdroj...

Vlož nadpis

Vytvor textovú stránku

Vytvor web stránku

Odkaz na súbor alebo web stránku

Zobraz adresár

Pridať IMS balík

3

Najnovšie správy

Pridať novú tému...

(Žiadne novinky neboli publikované)

Nadchádzajúce udalosti

Momentálne sa tu nenachádzajú žiadne nadchádzajúce udalosti

Chod' do kalendára...

Nová udalosť...

Aktuálna činnosť

Aktivita od Wednesday, 2 November 2011, 16:55

Kompletná správa o Vašej aktuálnej činnosti

Ak ste správne klikli, zobrazí sa vám nasledovné prostredie



➤Pridávanie novej aktivity Zdroj do téma 1 ➤

Všeobecné nastavenia

Meno*

Zhrnutie ?

Trebuchet 1 (8 pt) Jazyk B I U S K R T

HTML code: ?

Vytvor web stránku

Plný text* ?

Trebuchet 1 (8 pt) Jazyk B I U S K R T

Vyplníme, o čo bude prvý zdroj

- Napíšte „Meno“ zdroja a taktiež stručný popis do „Zhrnutia“



☒ Pridávanie novej aktivity Zdroj do téma 1

Všeobecné nastavenia

Meno*

Zhrnutie

Trebuhet Jazyk

V tomto zdroji budeme mať ukážky textu, obrázkov a odkazov.

HTML cesta:

Vytvor web stránku

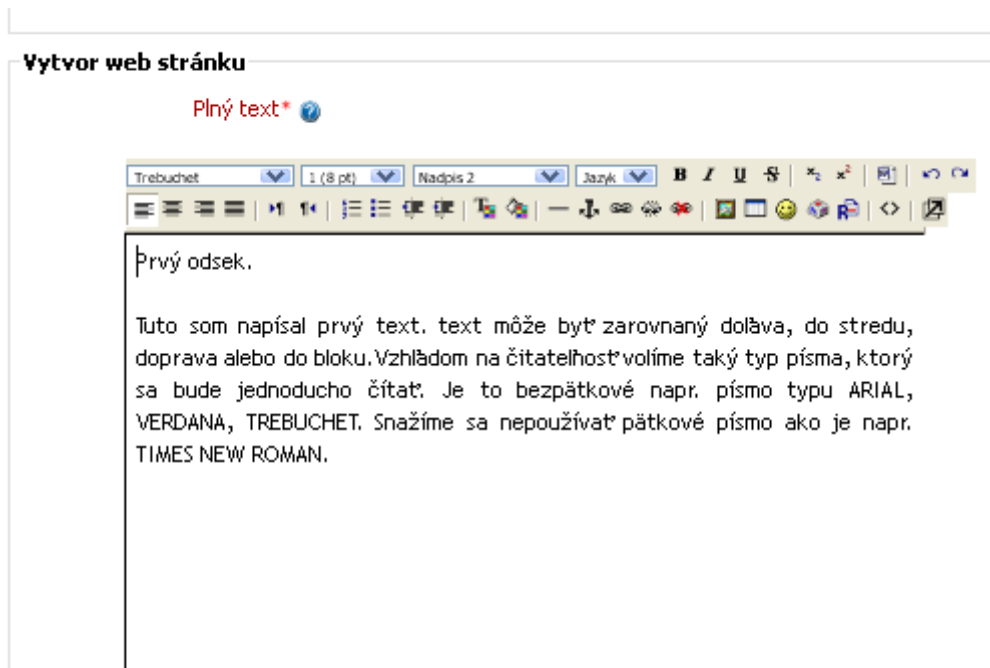
Plný text*

Do plného textu pridáme

- Text napísaný ručne
- Skopírovaný napr. z iného zdroja Wordu, PDF, webstránky.
- Význam kopírovať text z Wordu alebo PDF je iba vtedy, ak pridávame časť textu. Pokiaľ by sme chceli dávať plný text, je lepšie tam dať celý Word alebo PDF dokument.

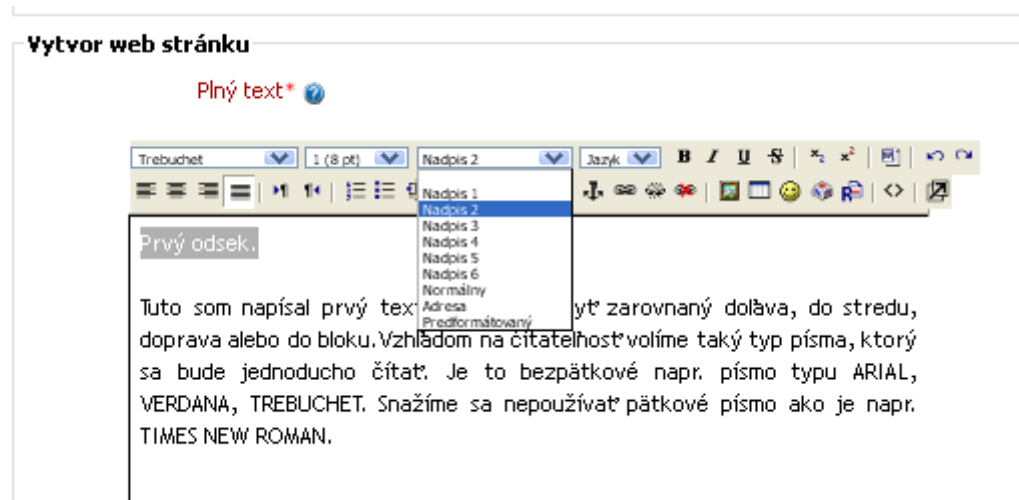
Písanie textu je intuitívne podobne ako vo Worde.

- Môžete upravovať a zarovnávať do bloku
- Písať nadpisy




Nastavenie nadpisu.


- Označíme si slová, ktoré chceme mať ako nadpis
- Vyberieme si z ponuky druh nadpisu



Nadpis sa nám zvýraznil



Vytvor web stránku

Plný text* 

Trebuchet 1 (8 pt) Nadpis 2 Jazyk **B** *I* U ~~S~~      

Prvý odsek.

Tuto som napísal prvý text. text môže byť zarovnaný doľava, do stredu, doprava alebo do bloku. Vzhľadom na čitateľnosť volíme taký typ písma, ktorý sa bude jednoducho čítať. Je to bezpätkové napr. písmo typu ARIAL, VERDANA, TREBUCHET. Snažíme sa nepoužívať pätkové písmo ako je napr. TIMES NEW ROMAN.

Druhý odsek

- Druhý odsek bude predstavovať nejaký text z webu napr. www.sme.sk

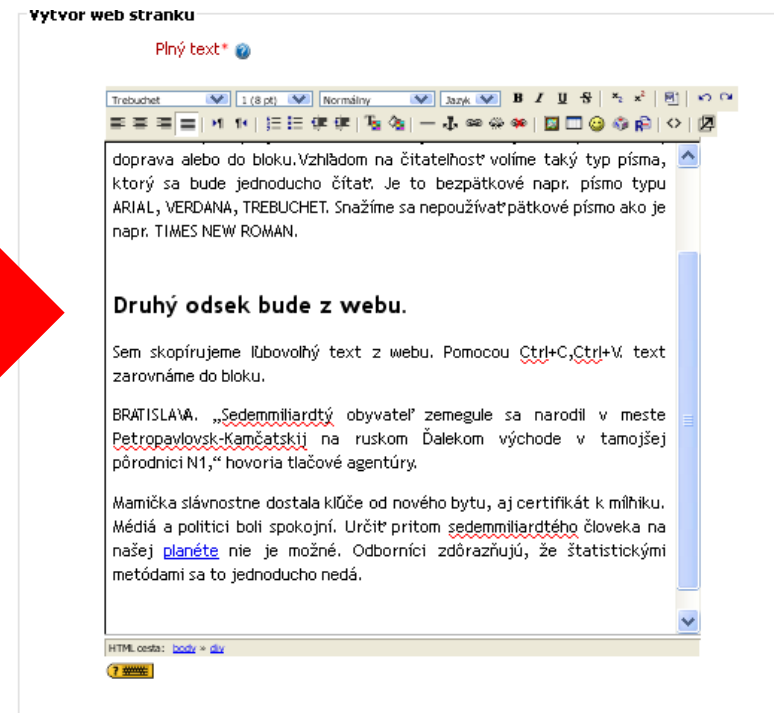

Kto je sedemmiliardtý obyvateľ Zeme?

Naša Zem má sedem miliárd obyvateľov. Určiť, kto sa narodil ako „jubilejný“ človek, je nemožné.

Pôvodný agentúrny text sme nahradili autorským článkom SME.

BRATISLAVA. „Sedemmiliardtý obyvateľ zeme sa narodil v meste Petropavlovsk-Kamčatskij na ruskom Ďalekom východe v tamojšej pôrodnici N1,“ hovoria tlačové agentúry.

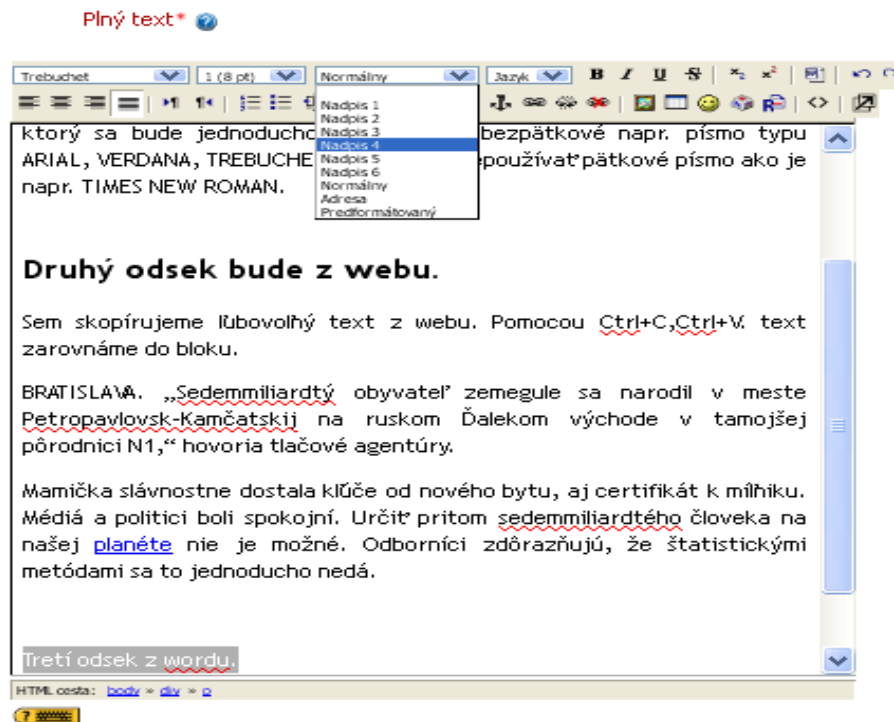
Mamička slávnostne dostala kľúče od nového bytu, aj certifikát k mŕtvi. Média a politici boli spokojní. Určiť pritom sedemmiliardtého človeka na našej planéte nie je možné. Odborníci zdôrazňujú, že štatistickými metódami sa to jednoducho nedá.



Tretí odsek

- Tretí odsek si pridáme skopírovaným ľubovoľnej state z wordu.
- Nadpis nastavte na Nadpis 4

tvor web stránku



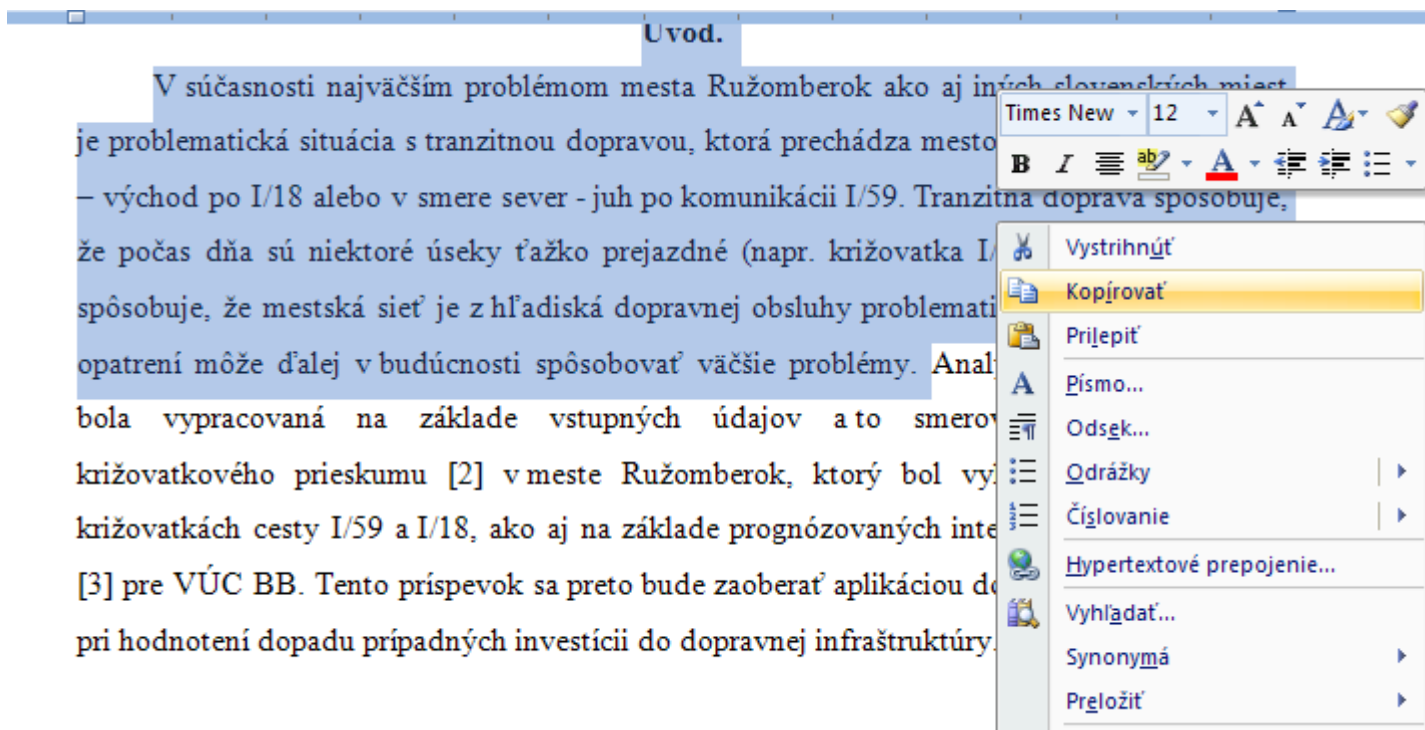
Postup kopírovania z Wordového dokumentu

- Najskôr si vyberieme a otvoríme ľubovoľný Word dokument
- Vyberieme si ľubovoľnú časť textu a označíme si ju

Uvod.

V súčasnosti najväčším problémom mesta Ružomberok ako aj iných slovenských miest je problematická situácia s tranzitnou dopravou, ktorá prechádza mestom, či už v smere západ – východ po I/18 alebo v smere sever - juh po komunikácii I/59. Tranzitná doprava spôsobuje, že počas dňa sú niektoré úseky ťažko prejazdné (napr. križovatka I/59 a I/18). Tento stav spôsobuje, že mestská sieť je z hľadiska dopravnej obsluhy problematická a bez konkrétnych opatrení môže ďalej v budúcnosti spôsobovať väčšie problémy. Analýza dopravnej situácie bola vypracovaná na základe vstupných údajov a to smerového prieskumu [1], križovatkového prieskumu [2] v meste Ružomberok, ktorý bol vykonaný na vybraných križovatkách cesty I/59 a I/18, ako aj na základe prognózovaných intenzít RPD I MP 1/2006 [3] pre VÚC BB. Tento príspevok sa preto bude zaoberať aplikáciou dopravných modelov [4] pri hodnotení dopadu prípadných investícií do dopravnej infraštruktúry.

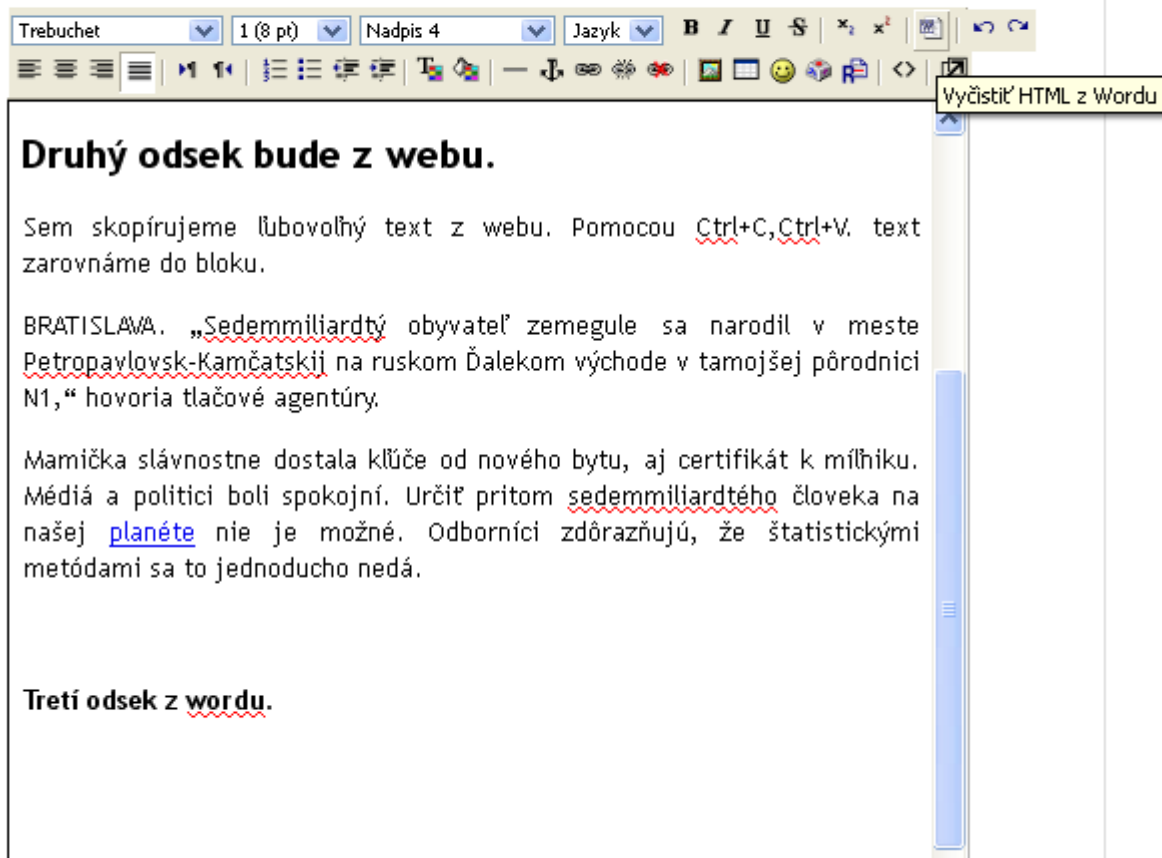
- Pravým tlačidlom myši klikneme na „Kopírovať“



Klikneme na ikonku „Vyčistiť z Wordu“

Vytvor web stránku

Plný text*



The screenshot shows a web page editor window titled "Vytvor web stránku". At the top, there is a text input field labeled "Plný text*" with a help icon. Below this is a rich text editor toolbar with various icons for text formatting (font face, size, bold, italic, underline, strikethrough, text color, background color), alignment, indentation, bulleted and numbered lists, link and unlink, insert (table, image, media), and a "Clean HTML" icon (represented by a document with a red X). A large red arrow points from the top right towards this "Clean HTML" icon. A tooltip box is visible over the "Clean HTML" icon, containing the text "Vyčistiť HTML z Wordu". The main editing area contains the following text:

Druhý odsek bude z webu.

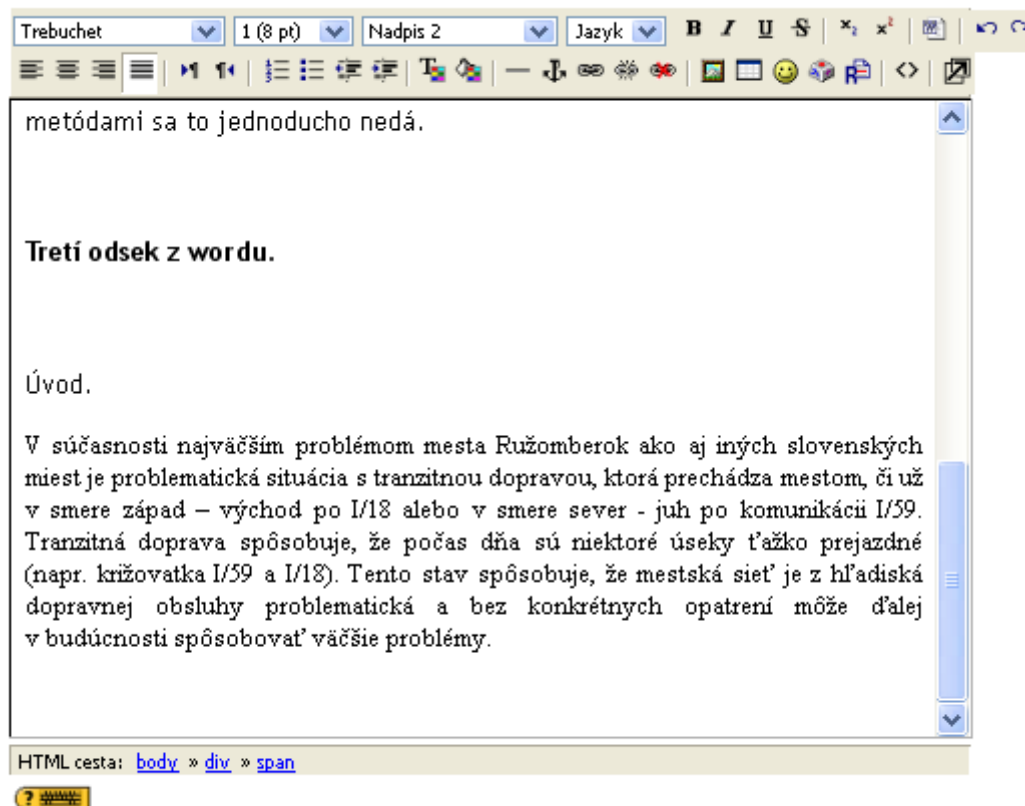
Sem skopírujeme ľubovoľný text z webu. Pomocou Ctrl+C, Ctrl+V. text zarovnáme do bloku.

BRATISLAVA. „Sedemmiliardbý obyvateľ zemegule sa narodil v meste Petropavlovsk-Kamčatskij na ruskom Ďalekom východe v tamojšej pôrodnici N1,“ hovoria tlačové agentúry.

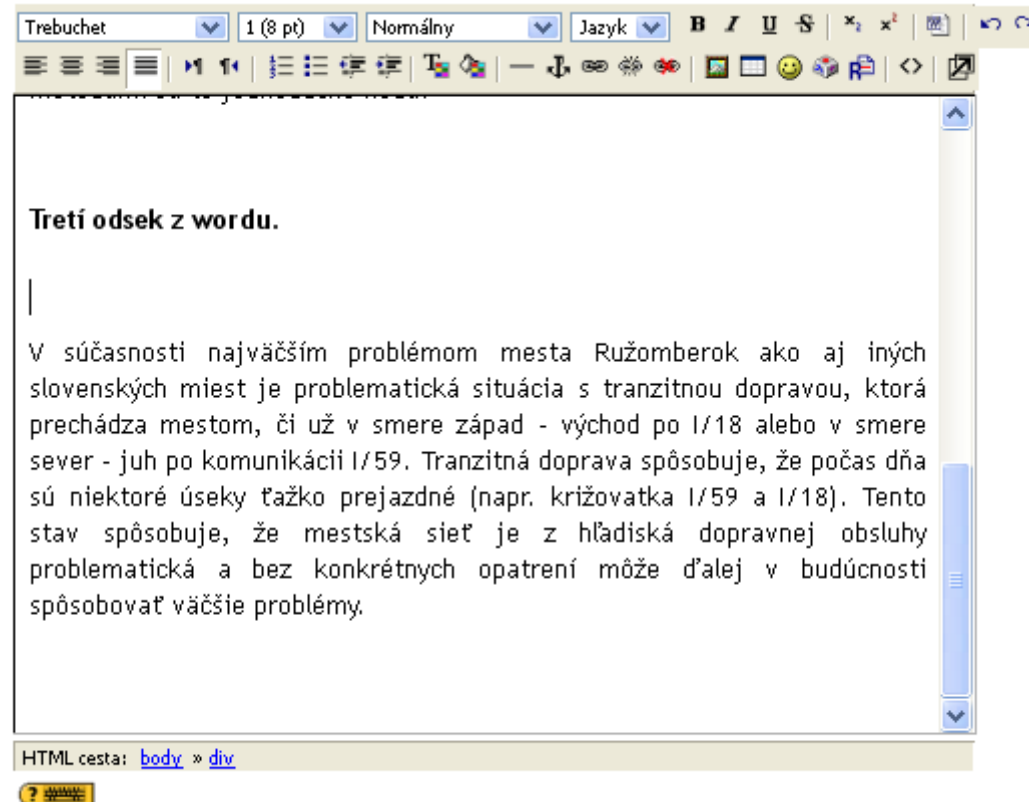
Mamička slávnostne dostala kľúče od nového bytu, aj certifikát k milhiku. Médiá a politici boli spokojní. Určite pritom sedemmiliardtého človeka na našej planéte nie je možné. Odborníci zdôrazňujú, že štatistickými metódami sa to jednoducho nedá.

Tretí odsek z wordu.

Nastavíme sa na miesto, kde chceme text skopírovať.



Vídime, že písmo je Times New Roman, preto ho nastavíme na Trebuchet



Nakoniec si všetko uložíme a dáme zobraziť.

Okno

* Skryť rozširujúce nastavenia

Okno To isté okno ▾

Ukázať bloky kurzu* ☐

Umožniť zmenu veľkosti okna* ☒

Umožniť posun v okne* ☒

Ukázať odkazy na priečinky* ☒

Ukázať panel umiestnenia* ☒

Ukázať panel ponúk* ☒

Ukázať panel nástrojov* ☒


Ukázať stavový riadok* ☒

Prednastavená šírka okna (v pixeloch)*

Prednastavená výška okna (v pixeloch)*

Spoločné nastavenia modulu

Viditeľné Zobraziť ▾

Identifikátor 

Uložiť a návrat do kurzu Uložiť a zobraziť Zrušiť

Formulár obsahuje povinné polia

Prvý odsek.

Tuto som napísal prvý text. text môže byť zarovnaný doľava, do stredu, doprava alebo do bloku. Vzhľadom na čitateľnosť volíme taký typ písma, ktorý sa bude jednoducho čítať. Je to bezpätkové napr. písmo typu ARIAL, VERDANA, TREBUCHET. Snažíme sa nepoužívať pätkové písmo ako je napr. TIMES NEW ROMAN.

Druhý odsek bude z webu.

Sem skopírujeme ľubovoľný text z webu. Pomocou Ctrl+C, Ctrl+V. text zarovnáme do bloku.

BRATISLAVA. „Sedemmiliardtý obyvateľ zemegule sa narodil v meste Petropavlovsk-Kamčatskij na ruskom Ďalekom východe v tamojšej pôrodnici N1,“ hovoria tlačové agentúry.

Mamička slávnostne dostala kľúče od nového bytu, aj certifikát k milníku. Médiá a politici boli spokojní. Určiť pritom sedemmiliardtého človeka na našej [planéte](#) nie je možné. Odborníci zdôrazňujú, že štatistickými metódami sa to jednoducho nedá.

Tretí odsek z wordu.

V súčasnosti najväčším problémom mesta Ružomberok ako aj iných slovenských miest je problematická situácia s tranzitnou

Pokiaľ ešte chceme niečo doplniť, klikneme na Aktualizovať zdroj

SPŠ-KNM » Zdroje » Pridávanie textu, obrázkov a odkazovAktualizovať Zdroj

Prvý odsek.

Tuto som napísal prvý text. text môže byť zarovnaný doľava, do stredu, doprava alebo do bloku. Vzhľadom na čitateľnosť volíme taký typ písma, ktorý sa bude jednoducho čítať. Je to bezpätkové napr. písmo typu ARIAL, VERDANA, TREBUCHET. Snažíme sa nepoužívať pätkové písmo ako je napr. TIMES NEW ROMAN.

Druhý odsek bude z webu.

Sem skopírujeme ľubovoľný text z webu. Pomocou Ctrl+C, Ctrl+V. text zarovnáme do bloku.

BRATISLAVA. „Sedemmiliardtý obyvateľ zemegule sa narodil v meste Petropavlovsk-Kamčatskij na ruskom Ďalekom východe v tamojšej pôrodnici N1,“ hovoria tlačové agentúry.

Mamička slávnostne dostala kľúče od nového bytu, aj certifikát k milníku. Média a politici boli spokojní. Určiť pritom sedemmiliardtého človeka na našej [planéte](#) nie je možné. Odborníci zdôrazňujú, že štatistickými metódami sa to jednoducho nedá.

Tretí odsek z wordu.

V súčasnosti najväčším problémom mesta Ružomberok ako aj iných slovenských miest je problematická situácia s tranzitnou

Vrátíme sa do admin prostredia

- Kliknutím na názov vášho kurzu.



Prvý odsek.

Tuto som napísal prvý text. text môže byť zarovnaný doľava, do stredu, doprava alebo do bloku. Vzhľadom na čitateľnosť volíme taký typ písma, ktorý sa bude jednoducho čítať. Je to bezpätkové napr. písmo typu ARIAL, VERDANA, TREBUCHET. Snažíme sa nepoužívať pätkové písmo ako je napr. TIMES NEW ROMAN.

Druhý odsek bude z webu.

Sem skopírujeme ľubovoľný text z webu. Pomocou Ctrl+C, Ctrl+V. text zarovnáme do bloku.


BRATISLAVA. „Sedemmiliardtý obyvateľ zemegule sa narodil v meste Petropavlovsk-Kamčatskij na ruskom Ďalekom východe v tamojšej pôrodnici N1,“ hovoria tlačové agentúry.

Mamička slávnostne dostala kľúče od nového bytu, aj certifikát k milníku. Médiá a politici boli spokojní. Určiť pritom sedemmiliardtého človeka na našej [planéte](#) nie je možné. Odborníci zdôrazňujú, že štatistickými metódami sa to jednoducho nedá.

Pridanie online odkazu

- Online odkaz slúži na prelinkovanie na online zdroj, odkiaľ ste čerpali, prípadne na ktorý chcete upozorniť
- My si pridáme online odkaz pod druhý odsek
- Využijeme internetovú adresu:
- <http://veda.sme.sk/c/6120112/kto-je-sedemmiliardty-obyvatel-zeme.html>

Klikneme na aktualizovať zdroj



SPŠ-KNM » e-learning » Zdroje » Pridávanie textu, obrázkov a odkazov

Aktualizovať Zdroj

Prvý odsek.

Tuto som napísal prvý text. text môže byť zarovnaný doľava, do stredu, doprava alebo do bloku. Vzhľadom na čitateľnosť volíme taký typ písma, ktorý sa bude jednoducho čítať. Je to bezpätkové napr. písmo typu ARIAL, VERDANA, TREBUCHET. Snažíme sa nepoužívať pätkové písmo ako je napr. TIMES NEW ROMAN.

Druhý odsek bude z webu.

Sem skopírujeme ľubovoľný text z webu. Pomocou Ctrl+C, Ctrl+V. text zarovnáme do bloku.

BRATISLAVA. „Sedemmiliardtý obyvateľ zemegule sa narodil v meste Petropavlovsk-Kamčatskij na ruskom Ďalekom východe v tamojšej pôrodnici N1,“ hovoria tlačové agentúry.

Mamička slávnostne dostala kľúče od nového bytu, aj certifikát k milníku. Média a politici boli spokojní. Určite pritom sedemmiliardtého človeka na našej [planéte](#) nie je možné. Odborníci zdôrazňujú, že štatistickými metódami sa to jednoducho nedá.

Tretí odsek z wordu.

V súčasnosti najväčším problémom mesta Ružomberok ako aj iných slovenských miest je problematická situácia s tranzitnou

Napíšeme pod odsek

- Zdroj:sme.sk

Vytvor web stránku

Plný text*

Trebuchet 1 (8 pt) Normálny Jazyk B I U S x x

Sem skopírujeme ľubovoľný text z webu. Pomocou Ctrl+C,Ctrl+V. text zarovnáme do bloku.

BRATISLAVA. „Sedemmiliardtý obyvateľ zemegule sa narodil v meste Petropavlovsk-Kamčatskij na ruskom Ďalekom východe v tamovej pôrodnici N1,“ hovoria tlačové agentúry.

Mamička slávnostne dostala kľúče od nového bytu, aj certifikát k milňiku. Médiá a politici boli spokojní. Určite pritom sedemmiliardtého človeka na našej planéte nie je možné. Odborníci zdôrazňujú, že štatistickými metódami sa to jednoducho nedá.

zdroj:sme.sk

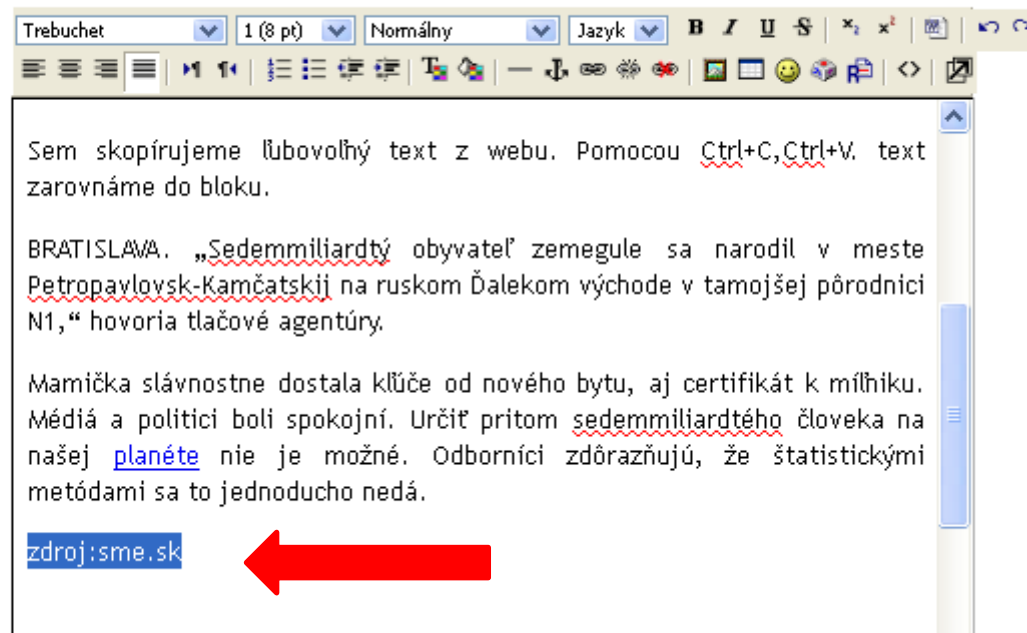
Tretí odsek z wordu.

HTML cesta: [body](#) » [div](#) » [p](#)



Vysvietime si text

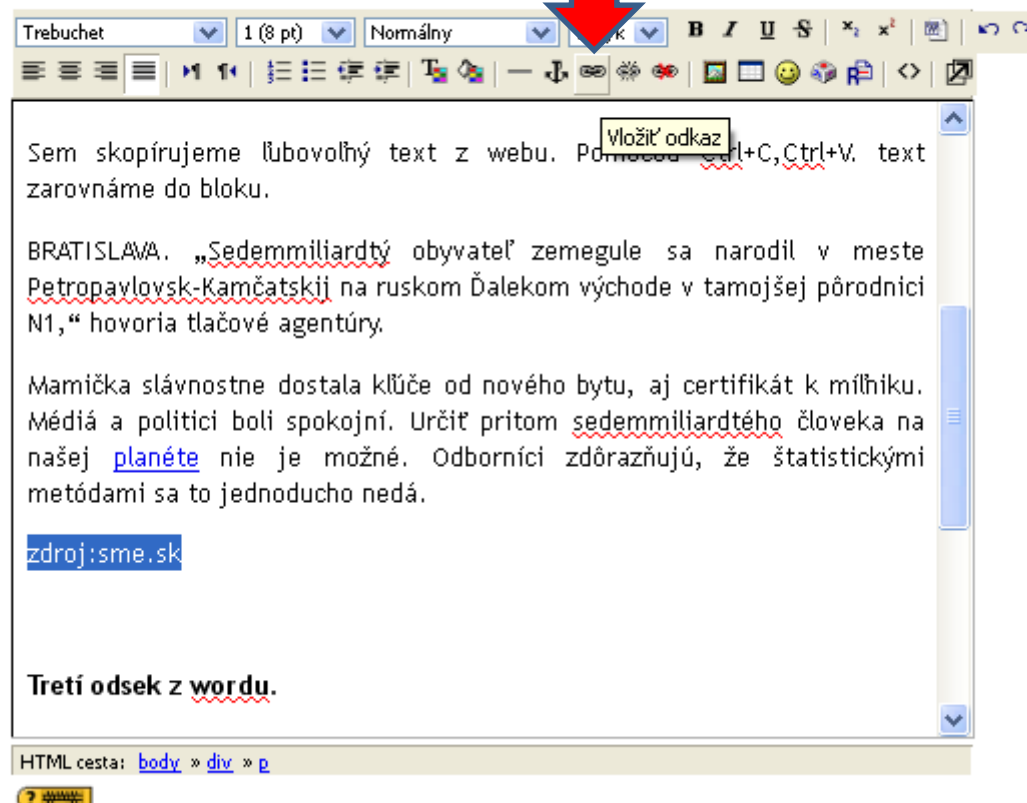
Plný text*



Klikneme na ikonu reťaze

Vytvor web stránku

Plný text*



The screenshot shows a web editor interface. At the top, there's a toolbar with various icons. A large red arrow points to the link icon (a chain link). Below the toolbar is a text area containing several paragraphs of text. The first paragraph is "Sem skopírujeme ľubovoľný text z webu. Pomocou Ctrl+C, Ctrl+V. text zarovnáme do bloku." The second paragraph is "BRATISLAVA. „Sedemmiliardtý obyvateľ zemegule sa narodil v meste Petropavlovsk-Kamčatskij na ruskom Ďalekom východe v tamojšej pôrodnici N1,“ hovoria tlačové agentúry." The third paragraph is "Mamička slávnostne dostala kľúče od nového bytu, aj certifikát k mľhiku. Médiá a politici boli spokojní. Určite pritom sedemmiliardtého človeka na našej planéte nie je možné. Odborníci zdôrazňujú, že štatistickými metódami sa to jednoducho nedá." Below the text area, there's a link "zdroj:sme.sk" and a footer "Tretí odsek z wordu." The bottom status bar shows "HTML cesta: body » div » p".

Trebuchet 1 (8 pt) Normálny

Vložit odkaz

Sem skopírujeme ľubovoľný text z webu. Pomocou Ctrl+C, Ctrl+V. text zarovnáme do bloku.

BRATISLAVA. „Sedemmiliardtý obyvateľ zemegule sa narodil v meste Petropavlovsk-Kamčatskij na ruskom Ďalekom východe v tamojšej pôrodnici N1,“ hovoria tlačové agentúry.

Mamička slávnostne dostala kľúče od nového bytu, aj certifikát k mľhiku. Médiá a politici boli spokojní. Určite pritom sedemmiliardtého človeka na našej planéte nie je možné. Odborníci zdôrazňujú, že štatistickými metódami sa to jednoducho nedá.

zdroj:sme.sk

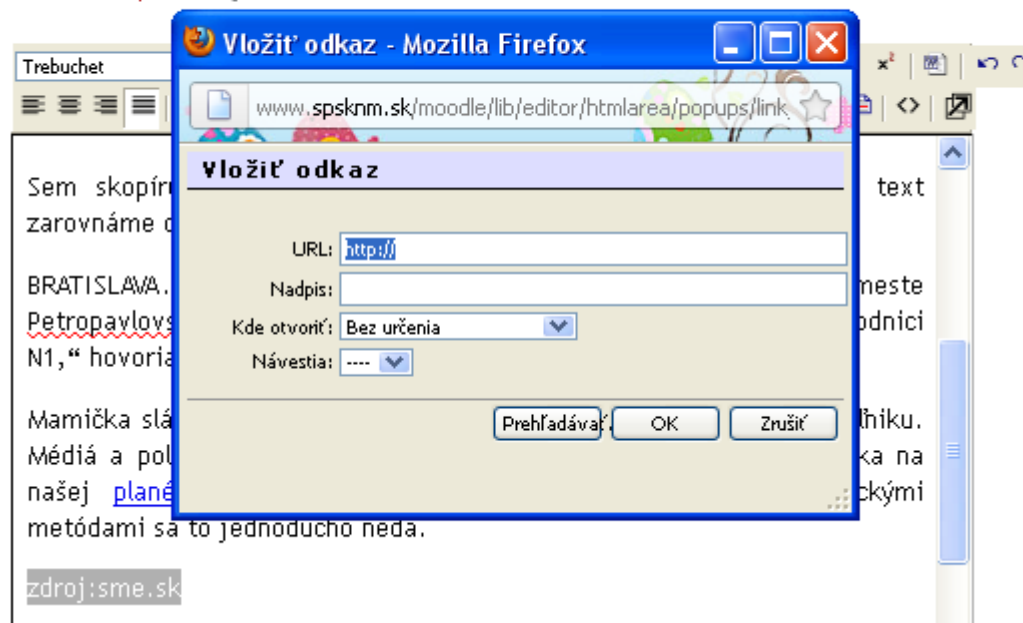
Tretí odsek z wordu.

HTML cesta: body » div » p

Otvorí sa nám dialógové okno

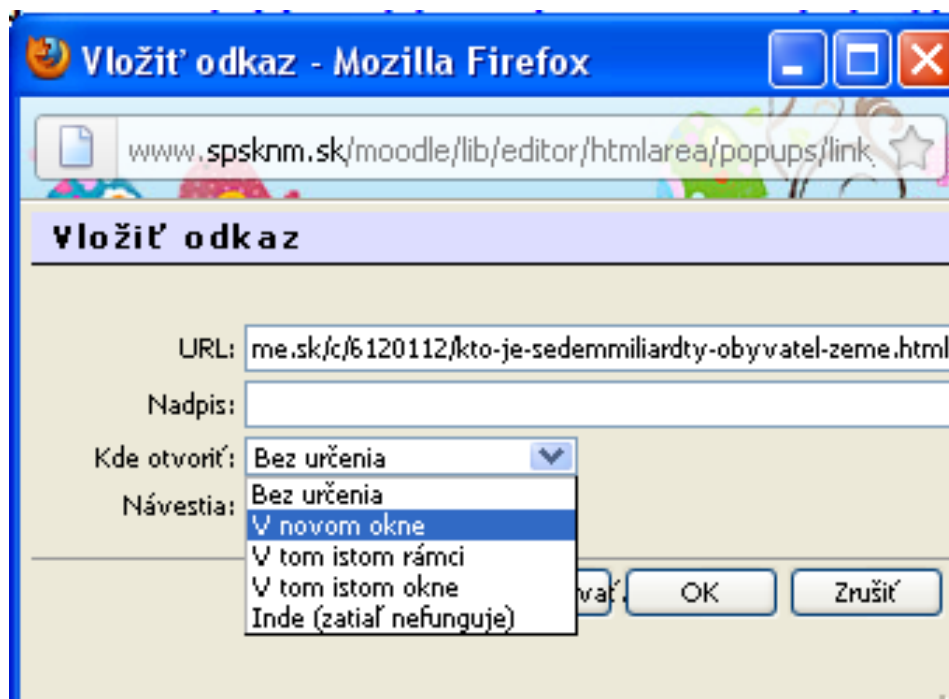
web stránku

Plný text*



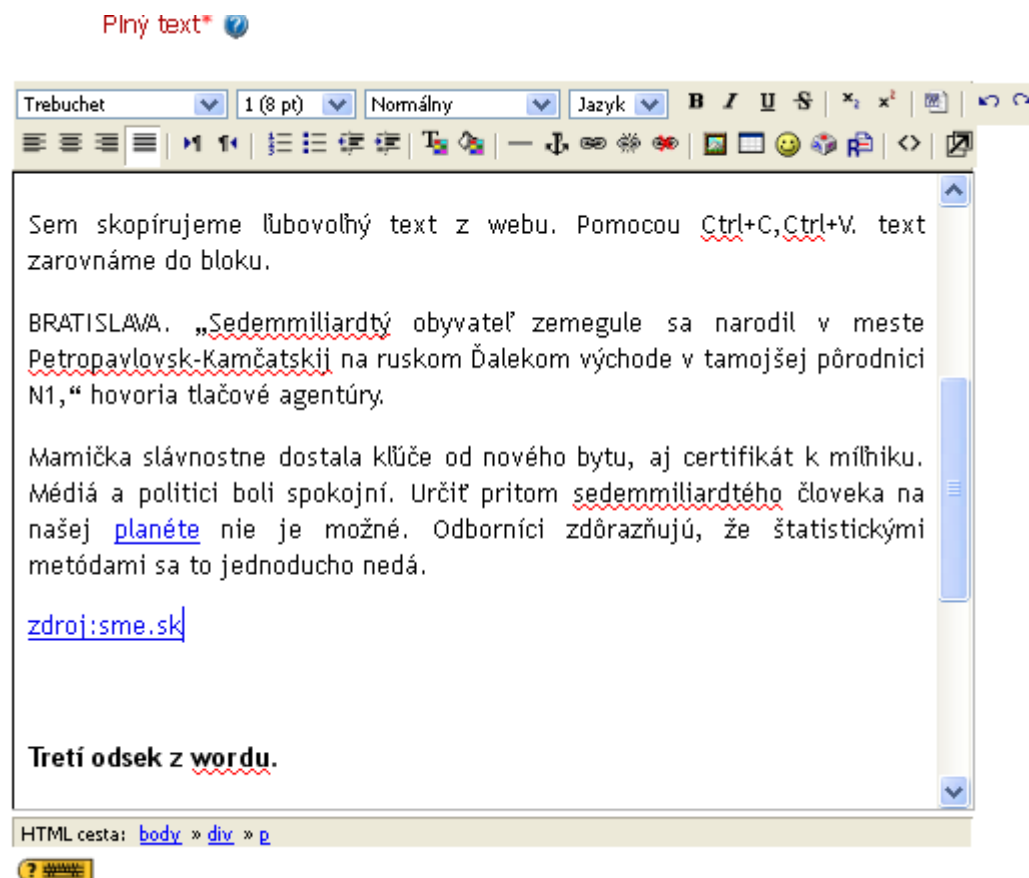
Do políčka „URL“ skopírujeme adresu.

- Adresa: <http://veda.sme.sk/c/6120112/kto-je-sedemmiliardy-obyvatel-zeme.html>
- nastavíme, že chceme, aby sa odkaz otvoril v novom okne
- Klikneme na „ok“



Pokiaľ sme to dobre spravili:

- Máme modrým vysvietený a podčiarknutý odkaz




Uložíme a dáme zobrazit'

☐ ...
Umiestnenia* ☒
Panel ponúk* ☒
Panel nástrojov* ☒
Stavový riadok* ☒
Šírka okna (v pixeloch)*
Výška okna (v pixeloch)*

Uloženie modulu

Viditeľné

Identifikátor 

Formulár obsahuje

Zobrazená web stránka

- Kliknime na odkaz, či sa nám otvorí v novom okne



SPŠ-KNM » Odkazy » Zdroje » Pridávanie textu, obrázkov a odkazov Aktualizovať Zdroj

Prvý odsek.

Tuto som napísal prvý text. text môže byť zarovnaný doľava, do stredu, doprava alebo do bloku. Vzhľadom na čitateľnosť volíme taký typ písma, ktorý sa bude jednoducho čítať. Je to bezpätkové napr. písmo typu ARIAL, VERDANA, TREBUCHET. Snažíme sa nepoužívať pätkové písmo ako je napr. TIMES NEW ROMAN.

Druhý odsek bude z webu.

Sem skopírujeme ľubovoľný text z webu. Pomocou Ctrl+C, Ctrl+V. text zarovnáme do bloku.

BRATISLAVA. „Sedemmiliardtý obyvateľ zemegule sa narodil v meste Petropavlovsk-Kamčatskij na ruskom Ďalekom východe v tamojšej pôrodnici N1,“ hovoria tlačové agentúry.

Mamička slávnostne dostala kľúče od nového bytu, aj certifikát k milníku. Médiá a politici boli spokojní. Určite pritom sedemmiliardtého človeka na našej [planéte](#) nie je možné. Odborníci zdôrazňujú, že štatistickými metódami sa to jednoducho nedá.

[zdroj:sme.sk](#)

Tretí odsek z wordu.

Úloha pre vás

- Napíšte pod tretí odsek text:
- Zdroj: Slovenská správa ciest a napojte na ňu online adresu: www.ssc.sk