

Pridávame externé zdroje

- Prihlásime sa do admin rozhrania
- Zapneme si upravovanie
- Klikneme na položku súbory




- Najskôr si vytvoríme v adresári „Súbory“
- Nový priečinok „dokumenty“

**Moodle pre učiteľov** Ste prihlásený ako [Marián Gogola](#) ([Odhlásiť](#))

---


**MOODLE SPŠ KNM**




[SPŠ-KNM](#) » [e-learn1](#) » [Súbory](#)



Vytvoriť priečinok v /:

---

 Ste prihlásený ako [Marián Gogola](#) ([Odhlásiť](#))


  

# Vidíme, že máme dva priečinky



Moodle pre učiteľ'ov

Ste prihlásený ako [Marián Gogola](#) (Odhlásiť)

MOODLE SPŠ KNM



[SPŠ-KNM](#) » [Súbory](#)

	Meno	Veľkosť	Modifikované	Akcia
<input type="checkbox"/>	 <a href="#">dokumenty</a>	2.1MB	2 November 2011, 15:56	<a href="#">Premenovať</a>
<input type="checkbox"/>	 <a href="#">obrazky</a>	122.9KB	2 November 2011, 16:43	<a href="#">Premenovať</a>

So zvolenými súbormi...

Vytvoriť priečinok

Vybrať všetko

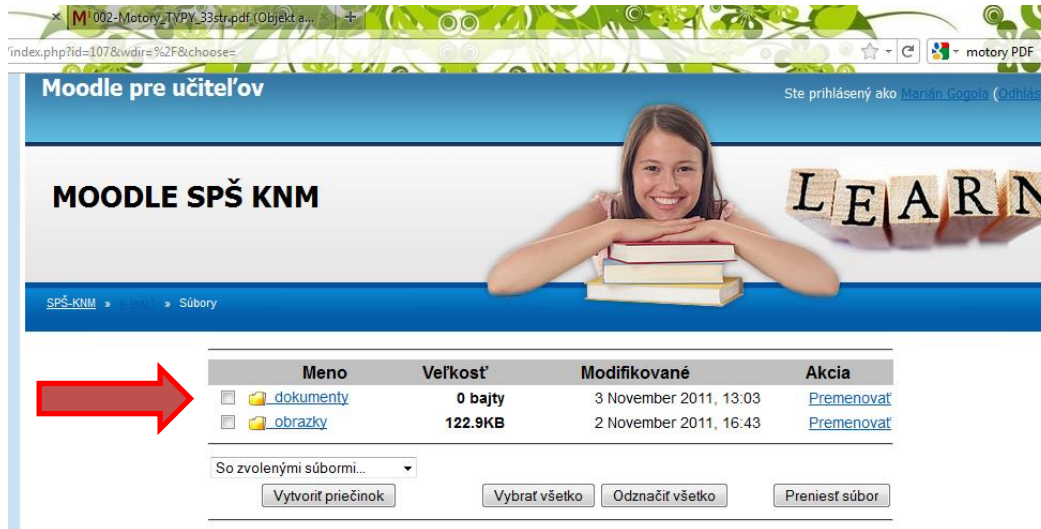
Odznačiť všetko

Preniesť súbor

Ste prihlásený ako [Marián Gogola](#) (Odhlásiť)

# Pridanie dokumentu PDF

Najskôr klikneme do adresára „dokumenty“, ktorý je prázdny



The screenshot shows the Moodle interface for 'SPŠ KNM'. The header includes 'Moodle pre učiteľov' and a login status for 'Manán Gogola'. The main banner features the text 'MOODLE SPŠ KNM' and 'LEARN' with a student image. The left sidebar shows a breadcrumb trail: 'SPŠ-KNM > Súbory'. The main content area displays a table of files:

	Meno	Veľkosť	Modifikované	Akcia
<input type="checkbox"/>	<a href="#">dokumenty</a>	0 bajty	3 November 2011, 13:03	<a href="#">Premenovať</a>
<input type="checkbox"/>	<a href="#">obrazky</a>	122.9KB	2 November 2011, 16:43	<a href="#">Premenovať</a>

Below the table is a dropdown menu 'So zvolenými súbormi...' and four buttons: 'Vytvoriť priečinok', 'Vybrať všetko', 'Odznačiť všetko', and 'Preniesť súbor'. A red arrow points to the 'dokumenty' folder in the table.

# Klikneme na „preniesť súbor“

**Moodle pre učiteľov** Ste prihlásený ako [Marián Gogola](#) ([Odhlásiť](#))

---

**MOODLE SPŠ KNM**

[SPŠ-KNM](#) » [O škole](#) » [Súhrn](#) » [dokumenty](#)


 **LEARN**



Meno	Veľkosť	Modifikované	cia
 <a href="#">Rodičovský priečinok</a>			

[Vytvoriť priečinok](#) [Vybrať všetko](#) [Označiť všetko](#) [Preniesť súbor](#)



---

 Ste prihlásený ako [Marián Gogola](#) ([Odhlásiť](#))


[e-lear1](#)  

# Klikneme na „prehľadávať“

Moodle pre učiteľ'ov Ste prihlásený ako [Marián Gogola](#) ([Odhlásiť](#))

**MOODLE SPŠ KNM**

[SPŠ KNM](#) » [dokumenty](#)



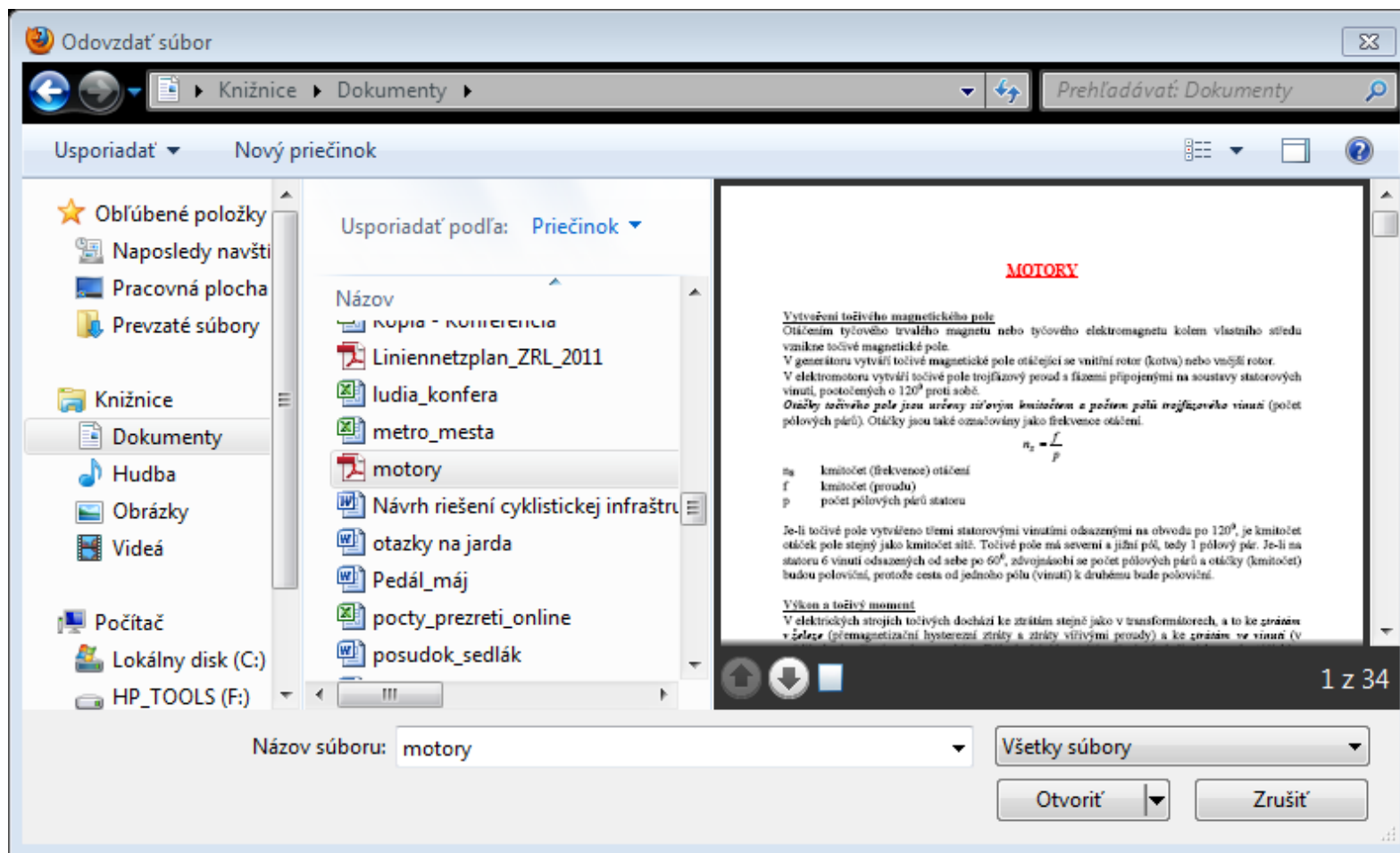
Preniesť súbor (Maximálna veľkosť: 50MB) --> /dokumenty

[Prehľadávať...](#)

[Preniesť tento súbor](#)

[Zrušiť](#)

# Vyberieme príslušný súbor PDF




# Klikneme na „preniesť tento súbor“

**Moodle pre učiteľ'ov** Ste prihlásený ako [Marián Gogola](#) ([Odhlásiť](#))


---

**MOODLE SPŠ KNM**

[SPŠ-KNM](#) » [Kurz](#) » [Dokumenty](#) » dokumenty



Preniesť súbor (Maximálna veľkosť: 50MB) --> /dokumenty



# Ak všetko prebehlo správne, máme v priečinku nový súbor

Moodle pre učiteľov


Ste prihlásený ako [Marian Gogola](#) ([Odhlásiť](#))

**MOODLE SPŠ KNM**

SPŠ-KNM » [o škole](#) » [súbory](#) » dokumenty



Súbor bol úspešne prenesený

Meno	Veľkosť	Modifikované	Akcia
 <a href="#">Rodičovský priečinok</a>			
 <a href="#">motory.pdf</a>	1.4MB	3 November 2011, 13:10	<a href="#">Prenovať</a>

So zvolenými súbormi...

[Vytvoriť priečinok](#) [Vybrať všetko](#) [Odznačiť všetko](#) [Preniesť súbor](#)

# Vrátíme sa do administrátorského rozhrania

Moodle pre učiteľ'ov Ste prihlásený ako [Marián Gogola](#) ([Odhlásiť](#))



---

**MOODLE SPŠ KNM**

LEARN

[SPŠ-KNM](#) » [Kurz](#) » [Súbor](#) » dokumenty



Meno	Veľkosť	Modifikované	Akcia
 <a href="#">Rodičovský priečinok</a>			
<input type="checkbox"/>  <a href="#">motory.pdf</a>	1.4MB	3 November 2011, 13:10	<a href="#">Prenovať</a>

So zvolenými súbormi... ▼

[Vytvoriť priečinok](#) [Vybrať všetko](#) [Odznačiť všetko](#) [Preniesť súbor](#)

# Klikneme na druhú tému

The screenshot displays the Moodle SPŠ KNM interface. At the top, the header includes the text "Moodle pre učiteľov" and "Ste prihlásený ako Marián Gogola (Odhlásiť)". Below this, the main banner features the text "MOODLE SPŠ KNM" and a large "LEARN" graphic. A navigation bar at the bottom of the banner shows "SPŠ-KNM" and "e-learn1", along with a role switcher set to "Prepnúť rolu na ..." and a button "Vypnúť upravovanie".

The main content area is titled "Prehľad témy" (Course Overview). It contains a list of activities, including "Fórum novinek" (News Forum) and "Pridať zdroj..." (Add resource...). Below this, there is a section for "Pridať aktivitu" (Add activity) with a dropdown menu and a "Pridať zdroj..." button. A "2" icon indicates the number of activities.

The left sidebar contains several sections: "Ludia" (People) with a link to "Účastníci" (Participants); "Aktivity" (Activities) with links to "Fóra" (Forums) and "Zdroje" (Resources); "Prehľad fóra" (Forum Overview) with a search bar and a "Rozšírené vyhľadávanie" (Advanced search) link; and "Administratíva" (Administration) with links to "Vypnúť upravovanie" (Turn off editing), "Nastavenia" (Settings), "Priradiť roly" (Assign roles), "Známky" (Grades), "Skupiny" (Groups), "Zálohovanie" (Backup), "Obnoviť zo zálohy" (Restore from backup), "Import", and "Reset".

The right sidebar contains several sections: "Najnovšie správy" (Latest news) with a link to "Pridať novú tému..." (Add new topic...); "Nadchádzajúce udalosti" (Upcoming events) with a link to "Choď do kalendára..." (Go to calendar...); "Aktuálna činnosť" (Current activity) with a link to "Kompletná správa o Vašej aktuálnej činnosti" (Full report on your current activity); and "Kalendár" (Calendar).

# Vybrieme „Pridať zdroj“

- Vyberieme „Odkaz na zdroj alebo web stránku“

The screenshot displays the Moodle SPŠ KNM interface. At the top, the header includes 'Moodle pre učiteľov' and a user login status 'Ste prihlásený ako Marián Gogola (Odhláste)'. Below the header is a banner with a smiling girl and the word 'LEARN' in large letters. The main content area is titled 'MOODLE SPŠ KNM' and shows a 'Prehľad témy' (Topic overview) section. A dropdown menu is open, showing options for adding resources: 'Pridať zdroj...', 'Pridať zdroj...', 'Vlož nadpis', 'Vytvor textovú stránku', 'Vytvor web stránku', 'Odkaz na súbor alebo web stránku' (highlighted), 'Zobraz adresár', and 'Pridať IMS balík'. The left sidebar contains navigation links for 'Ľudia', 'Aktivity', 'Prehľad fóra', and 'Administrácia'. The right sidebar shows 'Najnovšie správy', 'Nadchádzajúce udalosti', 'Aktuálna činnosť', and a 'Kalendár'.


# Vyplníme údaje o súbore






## Pridávanie novej aktivity Zdroj do téma 2

### Všeobecné nastavenia



Meno\*

Zhrnutie 

Trebuchet 1 (8 pt) Jazyk **B** *I* U ~~S~~ x<sub>2</sub> x<sup>2</sup>   

Na nasledovnom linku si môžete pozrieť a stiahnuť doplňujúci materiál o motoroch.

HTML cesta: [body](#)

### Odkaz na súbor alebo web stránku

Poloha\*

# Musíme odkázat na daný súbor

Klikneme na "Zmeniť alebo nahrať súbor"

## Pridávanie novej aktivity Zdroj do téma 2

**Všeobecné nastavenia**

Meno\*

Zhrnutie

Trebuchet 1 (8 pt) Jazyk

**B** *I* U ~~S~~

Na nasledovnom linku si môžete pozrieť a stiahnuť doplňujúci materiál o motoroch.

HTML cesta: [body](#)

**Odkaz na súbor alebo web stránku**

Poloha\*

**Okno**

Vynútiť stiahnutie ☐

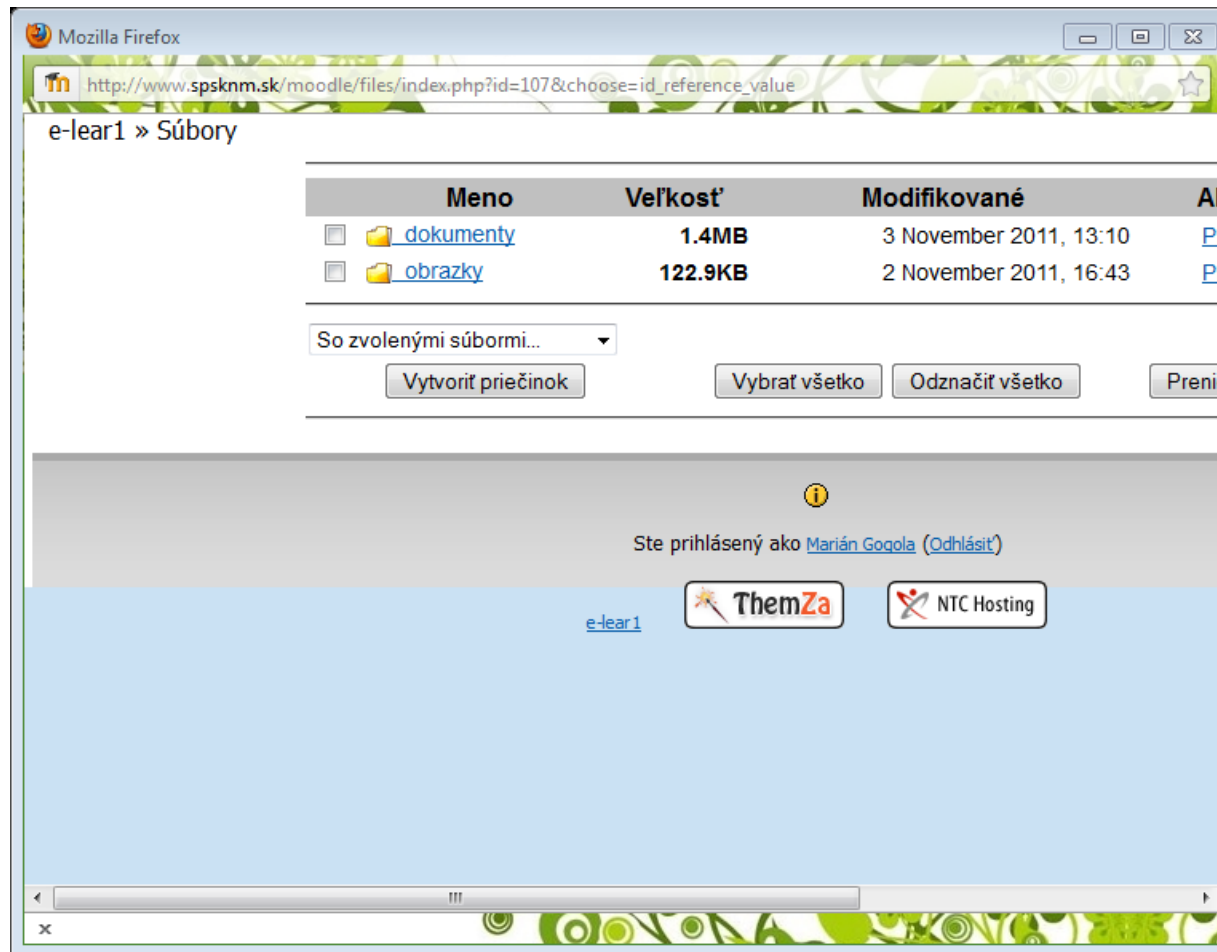
Okno

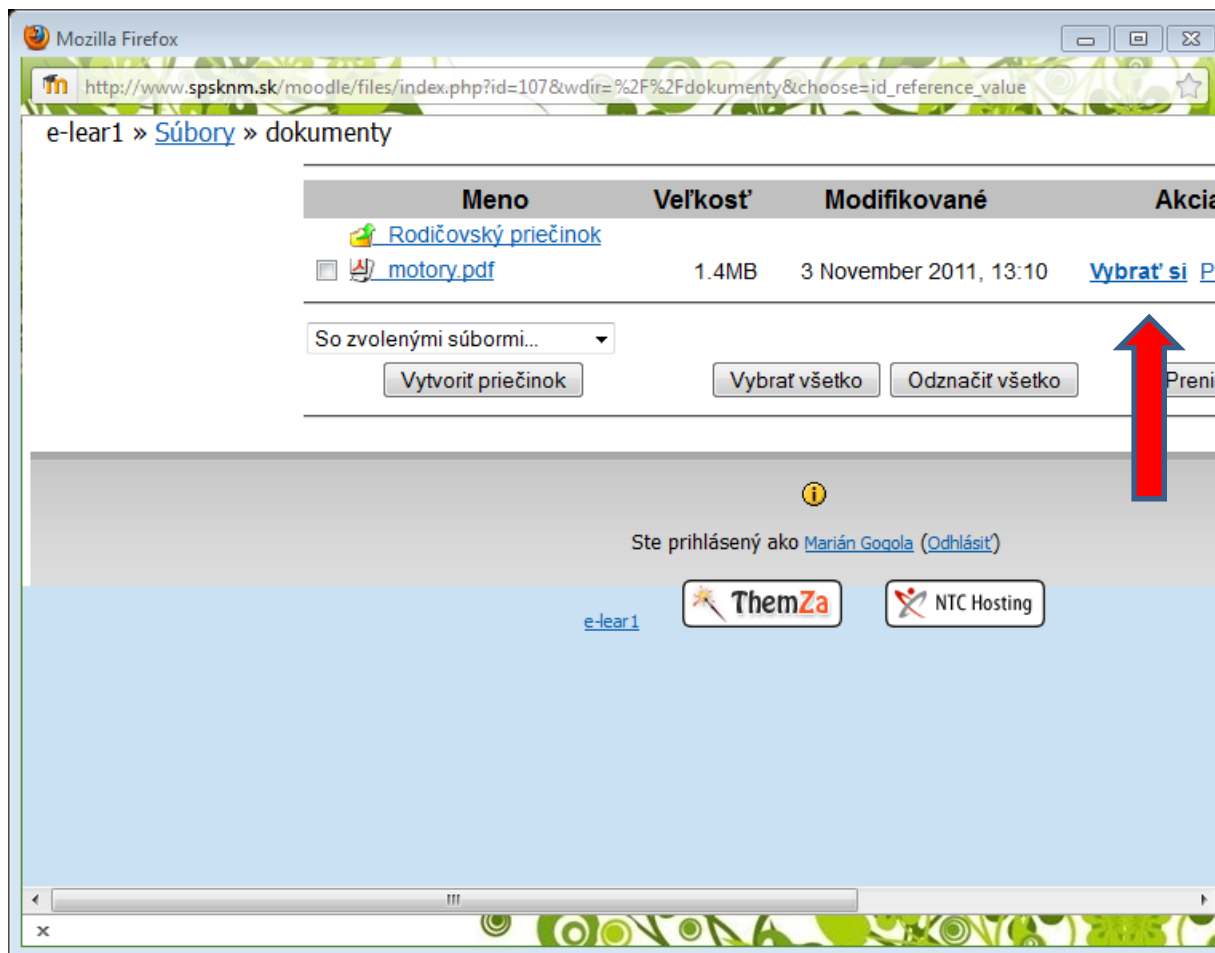
Zobrazil' navigáciu\*

*Poznámka: niektoré mediálne súbory môžu toto nastavenie ignorovať.*

\*

# Otvorí sa nám dialógové okno, kde vyberiem súbor











































## Pridávanie novej aktivity Zdroj do téma 2

### Všeobecné nastavenia

Meno\*

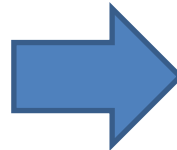
Zhrnutie 

Trebuchet 1 (8 pt) Jazyk **B** *I* U ~~S~~  $\times_1$   $\times_2$    

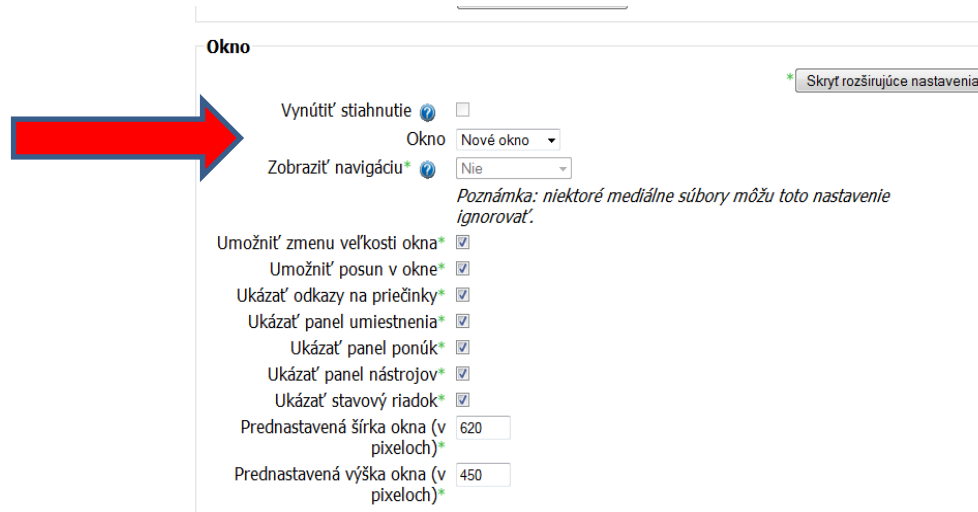
                                   

# Nastavenie sťahovania

- Keďže chceme, aby si študenti mohli materiál stiahnuť ako klasický súbor
- Začiarkneme „Vynútiť si stiahnutie“



# Alebo nastavíme, aby sa nám zobrazilo nové okno, kde sa nám súbor otvorí



# Uložíme a zobrazíme súbor


Ukázat panel nástrojů\* ☒  
Ukázat panel ponúk\* ☒  
Ukázat panel nástrojov\* ☒  
Ukázat stavový riadok\* ☒  
Prednastavená šírka okna (v pixeloch)\*   
Prednastavená výška okna (v pixeloch)\*


**Parametre**

\* Skryť rozširujúce nastavenia

Meno premennej=Parameter\*  Zmeniť parameter...  
Meno premennej=Parameter\*  Zmeniť parameter...  
Meno premennej=Parameter\*  Zmeniť parameter...  
Meno premennej=Parameter\*  Zmeniť parameter...  
Meno premennej=Parameter\*  Zmeniť parameter...

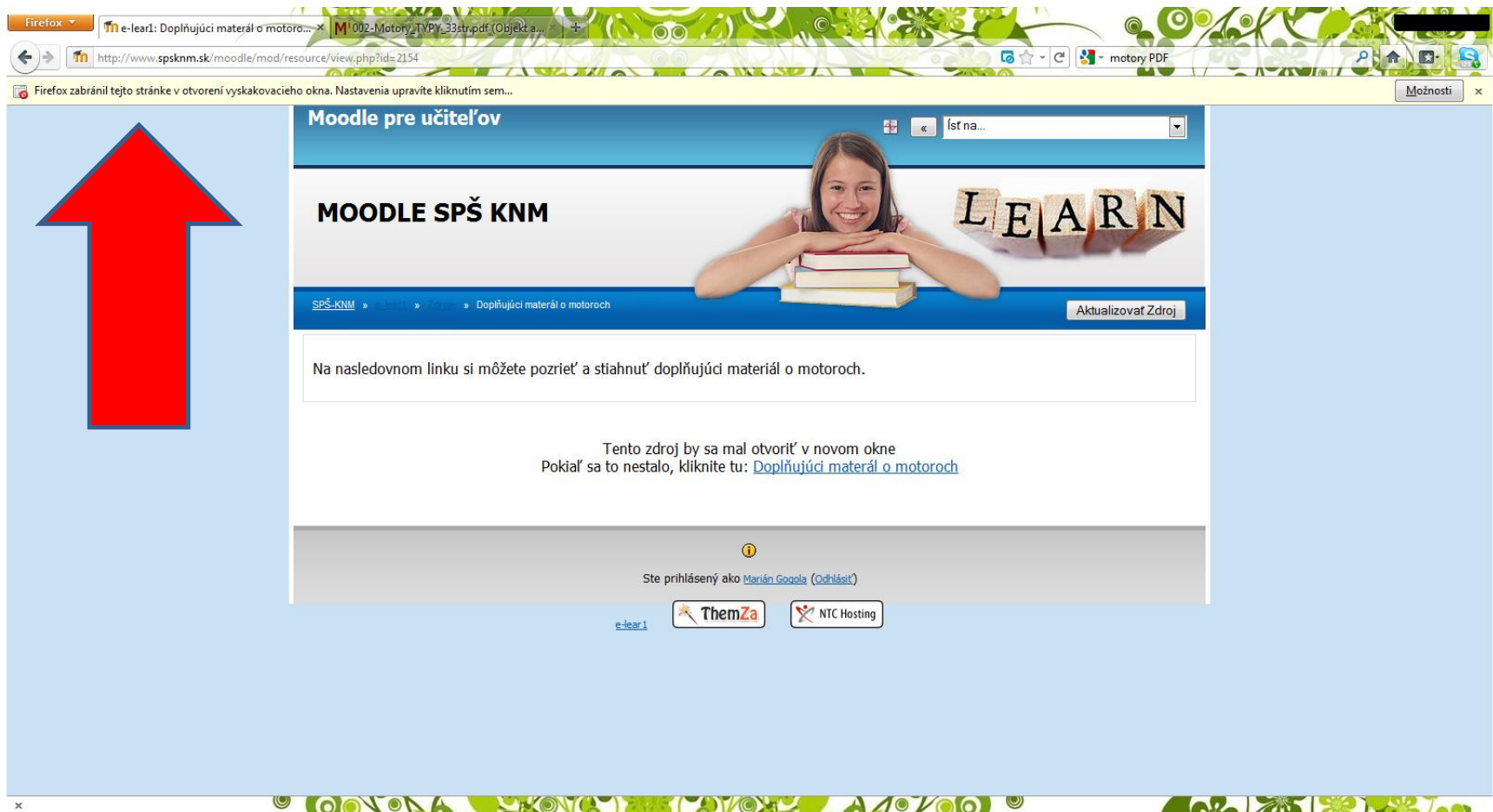
**Spoločné nastavenia modulu**

Viditeľné   
Identifikátor 

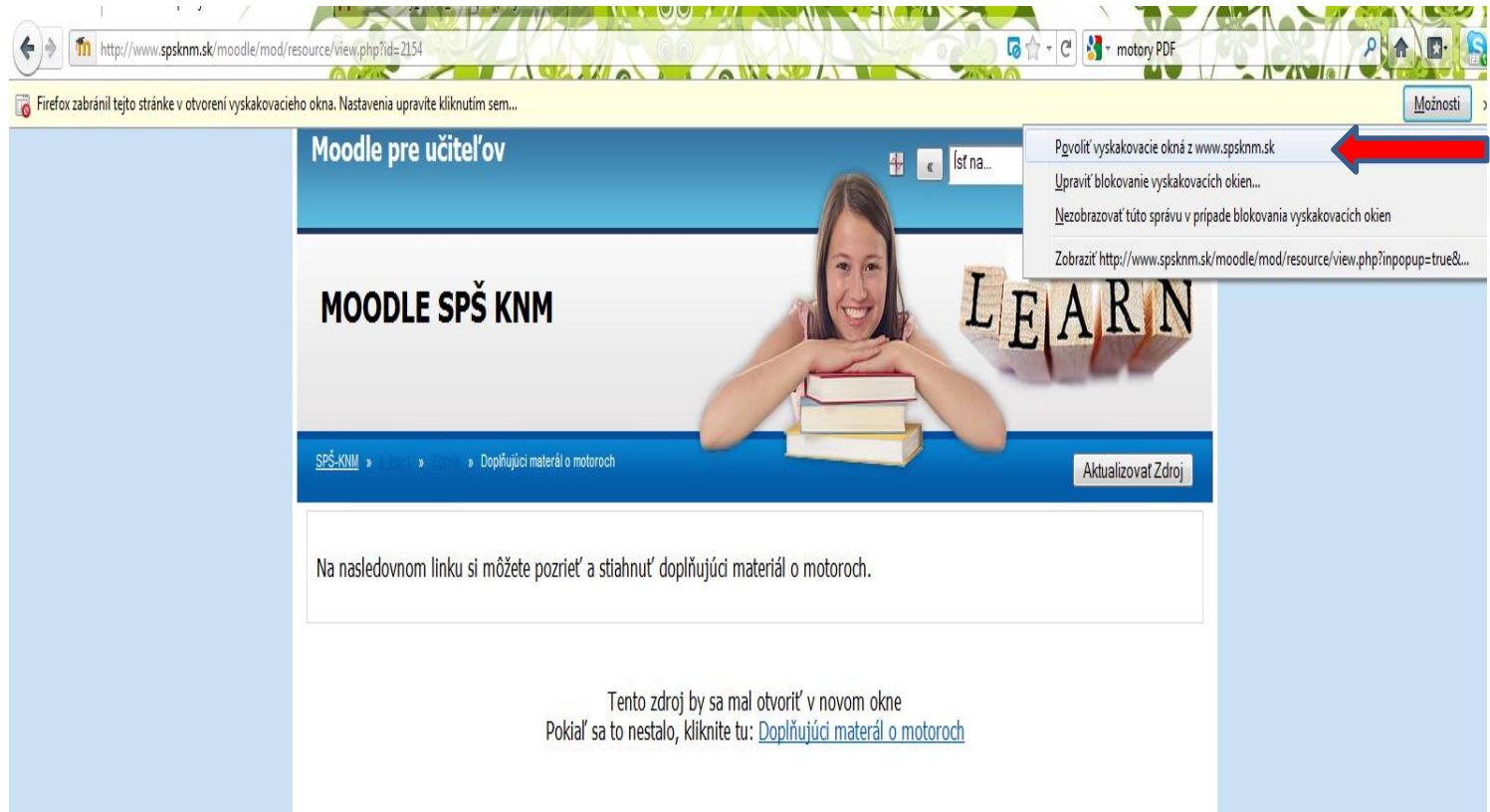


Formulár obsahuje povinné polia

# Niektoré prehliadače bránia automatickému zobrazeniu okna



# Preto musíme povoliť túto možnosť



The screenshot shows a web browser window with the address bar displaying `http://www.spsknm.sk/moodle/mod/resource/view.php?id=2154`. The page title is "Moodle pre učiteľov". The main content area features the text "MOODLE SPŠ KNM" and a banner image of a smiling woman with her hands on a stack of books, with the word "LEARN" in large letters. A context menu is open over the banner image, showing options: "Povolit' vyskakovacie okná z www.spsknm.sk", "Upraviť blokovanie vyskakovacích okien...", "Nezobrazovať túto správu v prípade blokovania vyskakovacích okien", and "Zobraziť http://www.spsknm.sk/moodle/mod/resource/view.php?inpopup=true&...". A red arrow points to the first option. Below the banner, there is a link "Doplňujúci materiál o motoroch" and a button "Aktualizovať Zdroj". At the bottom, a message states: "Na nasledovnom linku si môžete pozrieť a stiahnuť doplňujúci materiál o motoroch. Tento zdroj by sa mal otvoriť v novom okne. Pokiaľ sa to nestalo, kliknite tu: [Doplňujúci materiál o motoroch](#)".

Firefox zabránil tejto stránke v otvorení vyskakovacieho okna. Nastavenia upravíte kliknutím sem...

Moodle pre učiteľov

MOODLE SPŠ KNM

SPŠ KNM » » » Doplňujúci materiál o motoroch

Aktualizovať Zdroj

Na nasledovnom linku si môžete pozrieť a stiahnuť doplňujúci materiál o motoroch.

Tento zdroj by sa mal otvoriť v novom okne  
Pokiaľ sa to nestalo, kliknite tu: [Doplňujúci materiál o motoroch](#)

# Vidíme, že sa nám zdroj otvoril v novom okne



The screenshot shows a Firefox browser window with a green floral border. The address bar displays the URL [http://www.myinfo.sk/download/SKOLA/002-Motory\\_TYPY\\_33str.pdf](http://www.myinfo.sk/download/SKOLA/002-Motory_TYPY_33str.pdf). The document content is as follows:

**MOTORY**

**Vytvoření točivého magnetického pole**

Otáčením tyčového trvalého magnetu nebo tyčového elektromagnetu kolem vlastního středu vznikne točivé magnetické pole.

V generátoru vytváří točivé magnetické pole otáčející se vnitřní rotor (kotva) nebo vnější rotor.

V elektromotoru vytváří točivé pole trojfázový proud s fázemi připojenými na soustavy statorových vinutí, pootočených o  $120^\circ$  proti sobě.

*Otáčky točivého pole jsou určeny síťovým kmitočtem a počtem pólů trojfázového vinutí (počet pólových párů). Otáčky jsou také označovány jako frekvence otáčení.*

$$n_s = \frac{f}{p}$$

$n_s$	kmitočet (frekvence) otáčení
$f$	kmitočet (proudu)

# Vrátime sa do admin rozhrania

The screenshot shows the Moodle SPŠ KNM administration interface. The browser is Firefox, and the URL is <http://www.spsknm.sk/moodle/course/view.php?id=107&topic=0#section-2>. The page title is "MOODLE SPŠ KNM". The course name is "SPŠ-KNM" and the course ID is "e-learn1". The user is logged in as "motory PDF".

The main content area displays a "Prehľad témy" (Topic Overview) for the course. It lists four topics:

1. Fórum noviniek (News Forum) - Pridať zdroj... (Add source...)
2. Pridávanie textu, obrázkov a odkazov (Adding text, images and links) - Pridať zdroj... (Add source...)
3. Doplnujúci materiál o motoroch (Supplementary material on engines) - Pridať zdroj... (Add source...)
4. (Empty topic) - Pridať zdroj... (Add source...)

The left sidebar contains several sections:

- Ľudia** (People): Účastníci (Participants)
- Aktivity** (Activities): Fórum (Forum), Zdroje (Sources)
- Prehľad fóra** (Forum Overview): Rozšírené vyhľadávanie (Advanced search)
- Administratíva** (Administration): Vypnúť upravovanie (Disable editing), Nastavenia (Settings), Priradiť roly (Assign roles), Známkový systém (Grading system), Skupiny (Groups), Zálohovanie (Backup), Obnoviť zo zálohy (Restore from backup), Import, Reset, Záznamy (Logs), Otázky (Questions), Súborový systém (File system), Odstrániť ma z kurzu e-learn1 (Remove me from course e-learn1)

The right sidebar contains several sections:

- Najnovšie správy** (Latest news): Pridať novú tému... (Add new topic...), (Žiadne novinky neboli publikované) (No news have been published)
- Nadchádzajúce udalosti** (Upcoming events): Momentálne sa tu nenachádzajú žiadne nadchádzajúce udalosti (There are currently no upcoming events), Choď do kalendára... (Go to calendar...), Nová udalosť... (New event...)
- Aktuálna činnosť** (Current activity): Aktivita od Thursday, 3 November 2011, 10:36, Komplettná správa o Vašej aktuálnej činnosti (Complete report on your current activity)
- Aktualizácia kurzov:** (Course updates): Pridané Zdroj: Doplnujúci materiál o motoroch (Added source: Supplementary material on engines)
- Kalendár** (Calendar): November 2011

# Úloha pre vás

- Nahrajte na Moodle ľubovoľný WORD dokument do 3 témy alebo týždňa