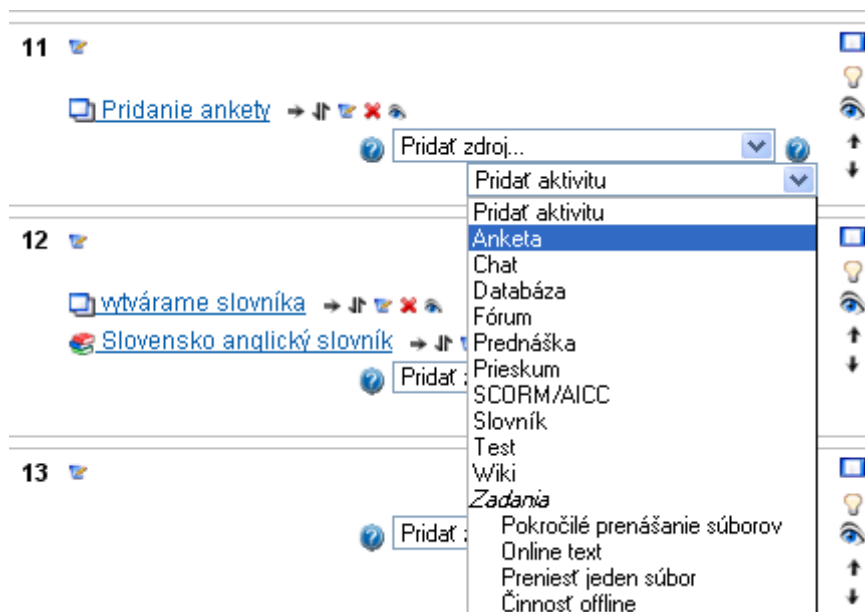


# Pridanie Ankety

- Na akýkoľvek zdroj, môžete vytvoriť aktivitu Anketu, ktorá vám bude slúžiť ako jednoduchá spätná väzba o tom, či vás napríklad študenti pochopili

- Vo svojom admin rozhraní nastavíme zapnutie upravovania
- Nastavíme sa k ľubovoľnému zdroju a pridáme novú aktivitu „Anketu“



- Vyplníme názov ankety a text ankety

### Pridávanie novej aktivity Anketa do téma 11

#### Všeobecné nastavenia






Názov ankety\*
















Text ankety\* 

Trebuchet

1 (8 pt)



Jazyk

**B** *I* U ~~S~~ |     


Odpovedzte, ako ste na tom so samostatnosťou v Moodli:

HTML cesta: [body](#)


 

# Do volieb si nastavíte možné odpovede


## Limit

Limitovať počet povolených výberov  Deaktivovať ▼


## Voľba 1

Voľba  viem pracovať samostatn  
Limit


## Voľba 2

Voľba  neviem pracovať samosta  
Limit


## Voľba 3


Voľba  viem trochu pracovať v m  
Limit


## Voľba 4

Voľba  neviem vôbec pracovať v  
Limit

# V prípade, že by sme chceli nastaviť limity pre jednotlivé voľby

Formát  HTML formát

**Limit**  
Limitovať počet povolených výberov 

Deaktivovať   
Deaktivovať  
Aktivovať

**Voľba 1**

# Limitovať počet povolených výberov

- Toto nastavenie vám umožní zvoliť, koľkokrát budú môcť účastníci kurzu vybrať jednu voľbu.
- Ak je nastavenie limitu povolené, možno v každej voľbe stanoviť limit. Keď je pri odpovedaní dosiahnutý stanovený limit, nikto iný už danú voľbu nemôže vybrať. Ak je limit nastavený na nulu (0), znamená to, že danú voľbu nebude možné vôbec vybrať.
- Ak sú limity zakázané, môžu všetci účastníci kurzu ľubovoľne vyberať zo všetkých volieb.

- My však limity nebudeme nastavovať a dáme uložiť a zobrazit'

**MOODLE SPŠ KNM**



[SPŠ-KNM](#) » [e-learn](#) » [Ankety](#) » Spokojnosť s úrovňou vedomostí v Moodli

Aktualizovať Anketa

[Zobraziť 0 odpovedí](#)

Odpovedzte, ako ste na tom so samostatnosťou v Moodli:

☐

viem pracovať samostatne

☐

neviem pracovať samostatne

☐

viem trochu pracovať v moodli

☐

neviem vôbec pracovať v moodli

Uložiť moje odpovede

# Klikneme na Aktualizovať Anketu

- A vyberme záložku „Lokálne priradené roly.“



## Aktualizácia: Anketa v téma 11

### Všeobecné nastavenia

Názov ankety\* Spokojnosť s úrovňou vedomostí v Moodli

Text ankety\* ?

Trebuchet 1 (8 pt) Jazyk

B I U S x x x x

Odpovedzte, ako ste na tom so samostatnosťou v Moodli:

- Tu si vyberieme študentov, pre ktorých bude anketa určená



**Priradiť roly v Modul aktivít: Spokojnosť s úrovňou vedomostí v**

Roly	Popis	Používatelia
<a href="#">Učiteľ</a>	Učители majú všetky priradenosti v kurze vrátane zmien aktivít a hodnotenia študentov.	0
<a href="#">Učiteľ bez práv úprav</a>	Učители bez práv úprav môžu učiť v kurzoch a hodnotiť študentov, ale nemôžu meniť aktivity.	0
<a href="#">Študent</a>	Študenti majú vo všetkých kurzoch menej práv.	0
<a href="#">Host</a>	Hostia majú minimálne privilégia a nemôžu vkladať text.	0

Kliknite sem pre vstup do testu

S-KNM » Spokojnosť » Spokojnosť s úrovňou vedomostí v Moodli

Aktualizovať Anketa

[Zobraziť 0 odpovedí](#)

Odpovedzte, ako ste na tom so samostatnosťou v Moodli:

☐ viem pracovať samostatne

☐ neviem pracovať samostatne

☐ viem trochu pracovať v moodli

☐ neviem vôbec pracovať v moodli

[Uložiť moju odpoveď](#)