

Práca so zdrojmi

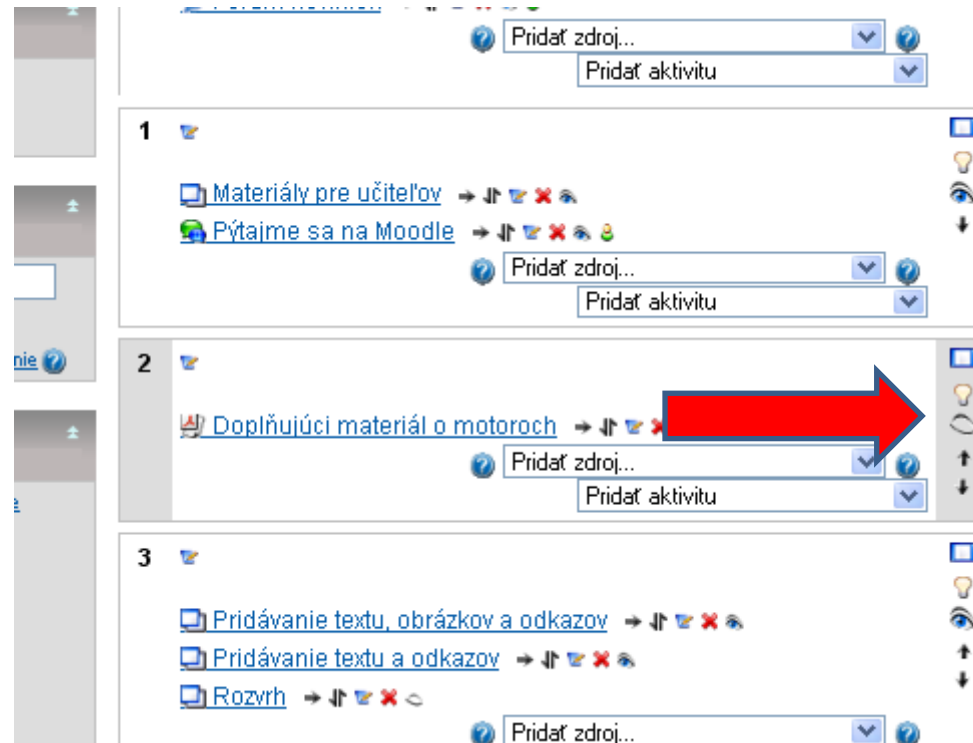
- Pokiaľ máme viacero zdrojov
- Môžeme ich presúvať jednak medzi sebou
- Ako aj témy medzi sebou

Práca s témou

- Ak máme tému a nie je ešte ukončená, môžeme ju nastaviť tak, by ju študenti ešte nevideli – klikneme na ikonu Oka

The screenshot displays the Moodle course theme editor. On the left is a sidebar with sections: 'Prehľad fóra' (Forum overview) and 'Administrácia' (Administration). The main area shows a list of topics. Topic 2, 'Doplňujúci materiál o motoroch' (Additional material about engines), is highlighted with a red arrow pointing to the 'eye' icon in its settings. A tooltip box next to this icon contains the text 'Ukryť túto položku od študenti' (Hide this item from students). To the right of the topic list are three panels: 'Ziadne nadchádzajúce udalosti' (No upcoming events), 'Aktuálna činnosť' (Current activity) showing a recent activity on November 8, 2011, and 'Aktualizácia kurzov' (Course updates) showing the last forum update.

Vidíme, že ikona oka sa nám zmenila (zatvorené oko)

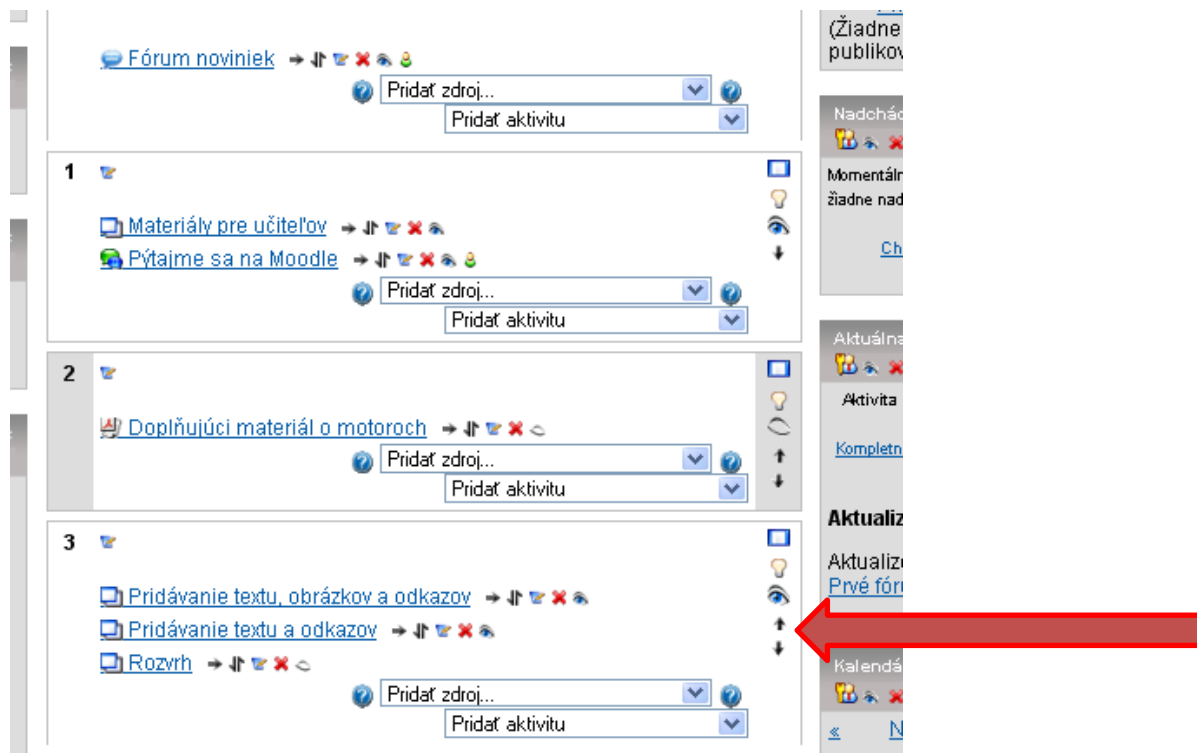


3 tému chceme dať na prvé miesto

- Kliknime na šípku hore pri danej téme

Zmena poradia tém

- Ak chceme zmeniť poradie tém
- Nastavme sa na tému, ktorú chceme presúvať



- Vidíme že už je druhá v poradí, preto klikneme ešte raz a bude na prvom mieste

The screenshot displays a Moodle course interface. The main content area lists four activities, each with a 'Pridať zdroj...' (Add source...) and 'Pridať aktivitu' (Add activity) button. The activities are:

1. [Materiály pre učiteľov](#) and [Pýtajme sa na Moodle](#)
2. [Doplňujúci materiál o motoroch](#)
3. [Pdf subory](#)
4. [Pridávanie textu, obrázkov a odkazov](#), [Pridávanie textu a odkazov](#), and [Rozvrh](#)

The sidebar on the right contains several widgets:

- Nadchádzajúce udalosti** (Upcoming events): Momentálne sa tu nenachádzajú žiadne nadchádzajúce udalosti. Links: [Choď do kalendára...](#), [Nová udalosť...](#)
- Aktuálna činnosť** (Current activity): Aktivita od Tuesday, 8 November 2011, 15:53. Link: [Kompletná správa o Vašej aktuálnej činnosti](#)
- Aktualizácia kurzov:** Aktualizované Fórum: [Prvé fórum](#)
- Kalendár** (Calendar): November 2011. A calendar grid showing dates from 1 to 27, with the 9th highlighted.

Prehľad témy



[Fórum novínok](#) →

Pridať zdroj...

Pridať aktivitu

1



[Doplňujúci materiál o motoroch](#) →

Pridať zdroj...

Pridať aktivitu

2



[Materiály pre učiteľov](#) →

[Pýtajme sa na Moodle](#) →

Pridať zdroj...

Pridať aktivitu

3



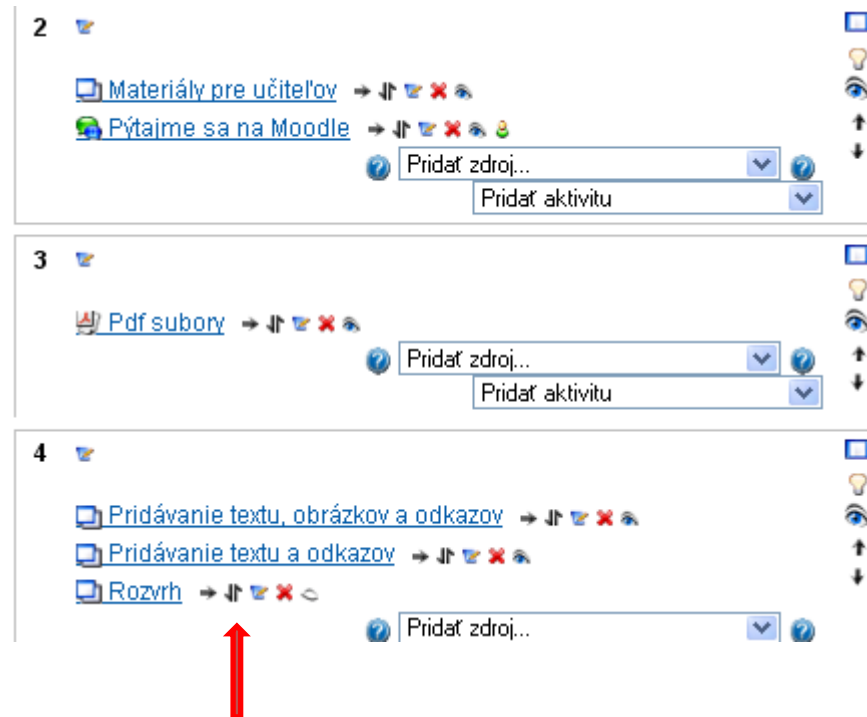
[Pdf subory](#) →

Pridať zdroj...

Pridať aktivitu

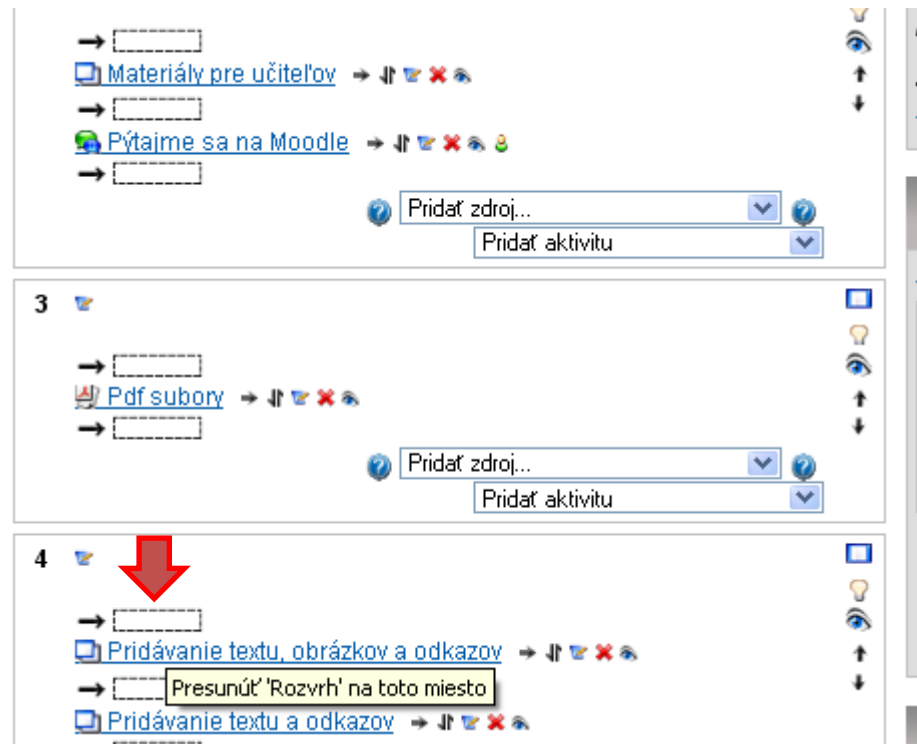
Zdroje môžete presúvať aj medzi sebou

- Položku Rozvrh chceme dať na prvé miesto



Zobrazia sa nám obdĺžniky

- Klikneme na miesto, kde ho chceme presunúť



- Položky môžete presúvať aj medzi témami



Zobrazenie iba jednej témy

2

[Materiály pre učiteľov](#) → [icon] [icon] [icon] [icon]

[Pýtajme sa na Moodle](#) → [icon] [icon] [icon] [icon] [icon]

[?] Pridať zdroj... [?]

Pridať aktivitu

3

[Pdf subory](#) → [icon] [icon] [icon] [icon]

[?] Pridať zdroj... [?]

Pridať aktivitu

4

[Rozvrh](#) → [icon] [icon] [icon] [icon]

[Pridávanie textu, obrázkov a odkazov](#) → [icon] [icon] [icon] [icon]

[Pridávanie textu a odkazov](#) → [icon] [icon] [icon] [icon]

[?] Pridať zdroj... [?]

Pridať aktivitu

5

[podklady pre študentov](#) → [icon] [icon] [icon] [icon]

[zip prednášok](#) → [icon] [icon] [icon] [icon]

[?] Pridať zdroj... [?]

Pridať aktivitu



Prehľad témy



[Fórum novínok](#) →

Pridať zdroj...

Pridať aktivitu

4



[Rozvrh](#) →

[Pridávanie textu, obrázkov a odkazov](#) →

[Pridávanie textu a odkazov](#) →

Pridať zdroj...

Pridať aktivitu



Ísť na...